

Navidad 2016

¡En Navidad, Dios nos
hace familia!



VICARIA
para niños

Arquidiócesis de Buenos Aires

Sumario y Staff

Año 18 - Revista 96

Editorial

Pág. 3

Espiritualidad

Pág. 4

NUESTRO ALTARCITO

Adviento

Pág. 5

LA CORONA DE ADVIENTO

Recursos

Pág. 6

TALLERES NAVIDEÑOS

Misión Navidad

Pág. 8

MISIONANDO EN NUESTRA COMUNIDAD

+ chiquitos

Pág. 10

MATERIAL PARA LOS NIÑOS DE 4 A 7 AÑOS

Celebraciones

Pág. 11

PESEBRE VIVIENTE

Animadores

Pág. 13

UN RINCÓN DE RECURSOS PARA ANIMADORES

Ecología

Pág. 14

LOS CHICOS CUIDAMOS EL PLANETA

Zona Monaguillos

Pág. 15

ENCUENTROS PARA MONAGUILLOS

Campamentos

Pág. 16

ALGUNOS CONSEJOS PARA LA ORGANIZACIÓN

Vicaría para niños

Arquidiócesis de Buenos Aires

www.vicarianiños.org.ar

E-mail: vicariani@arzbaires.org.ar

Twitter: @VicariaNi

Blog: www.vicarianis.blogspot.com.ar

Facebook: Vicaría para niños

S.E.R Mons. Ernesto Giobando s.j, Tel.: 4612-6068

e-mail: vicflores@arzbaires.org.ar

Director Ejecutivo

Pbro. Ivan Dornelles, Tel.: 4635-0605, e-mail:

ivan_dor@yahoo.com.ar

Dirección General

Marisa Herrero, Tel.: 1540258270, e-mail:

mgherrero@fibertel.com.ar

Liliana Bergonselli, Tel.: 1554980874, e-mail:

lreboiras@gmail.com

Secretaría

María Cristina Bignoni: vicariani@arzbaires.org.ar

Martes a Viernes de 14,30 a 17 hs.

Rivadavia 415 - CABA

Equipo de redacción:

S.E.R Mons. Ernesto Giobando s.j

Pbro Iván Dornelles

Ana Cerruti

Gimena Lago

Gonzalo Romano

Hna. Mariana Rosas

Juan Carlos Quiroga

Liliana Romano

María Cristina Bigoni

Mónica Gómez

Nicolás Banti

Susana Abasolo

Verónica Wagner

Marcela Castiñeira de Miorelli

Diagramación

Giselle Virdó

Diseño de tapa

Leandro Mayora





EN NAVIDAD DIOS NOS HACE FAMILIA

Tiempo de navidad, tiempo de familia. Las fiestas son una ocasión para que la familia se reúna a festejar, solemos hacer regalos y compartir una rica cena, con pan dulce, bebidas, turrone, ver a los parientes cercanos y lejanos. En navidad los comerciantes están esperando buenas ventas y las ofertas se extienden hasta el día 24 de diciembre, hasta la última hora...

¿Qué es la Navidad? ¿Qué festejamos en Navidad? Para nosotros los cristianos es la Noche Buena donde el Hijo de Dios hecho hombre nace en el pesebre de Belén. Jesús, el Hijo de María es recostado en una cuna muy humilde, donde comen los animales. Allí, en esa noche oscura la luz de Dios comienza a iluminar las tinieblas del pecado y de la muerte. Cerquita de Belén el coro de los ángeles canta el gloria a los pastores y una estrella ilumina el camino de los Magos que vienen a adorar al Rey recién nacido. En Belén no hay negocios abiertos y artificiales. En el silencio de esa noche la Palabra se hizo

alto consumo, ni se escuchan descorches de sidra y fuegos carne y habitó entre nosotros.



De esta forma queremos festejar la Navidad, nos hace bien reunimos en familia y celebrar juntos, pero somos familias cristianas, y si el Niño Dios es un accesorio, junto al arbolito y al pesebre, poco a poco vamos dejando de lado lo esencial: Navidad es Dios con nosotros.

Dios nos hace familia. Dios en su misterio más hondo es "familia", porque Dios Padre, que es también Madre nos envía a su Hijo y ambos nos dan el Espíritu Santo, que es el Amor que une el misterio de la Trinidad. De la misma manera, la familia cristiana, padre, madre e hijos son reflejos del misterio de Dios, y lo que une a la familia es el amor.

Queremos, desde la Vicaría de Niños de la Arquidiócesis, fomentar una Navidad cada vez más cristiana, en cada comunidad tenemos la oportunidad de hacer una Navidad misionera, a través de tantas iniciativas que involucran a nuestros niños o jóvenes. Deseamos que este tiempo de Adviento que empezamos, al concluir el Año de la Misericordia, sea una invitación renovada a hacernos cargo unos de otros. La misericordia vino para quedarse, es la viga que sostiene la vida de la Iglesia y de la familia. Les deseamos a todos una feliz Navidad y agradecemos el servicio de tantos colaboradores que dan vida a nuestra Vicaría. ¡Hasta el año que viene!

S.E.R Mons. Ernesto Giobando





Nuestro Altarcito quiere ser un espacio de reflexión para acompañar la religiosidad y espiritualidad de nuestros niños, recuperando y recreando los diferentes modos de expresar el Don de la Fe.

Un Rincón Sagrado en Belén...

En la dulce y confortadora alegría de seguir acompañando a nuestros niños en su camino espiritual, nos dejamos iluminar el corazón en esta ocasión por la Sagrada Familia, la Familia de Jesús.

Cuando hablamos de familia, resuenan en nuestro oído y corazón muchas voces sobre las familias, imágenes de familias, diferentes situaciones que viven y vivimos cotidianamente...; y cuando volvemos la mirada hacia la familia de Jesús, se renueva en nuestro interior la alegría, la paz y la certeza esperanzadora de que la familia es ese lugar sagrado, porque los niños crecen en ella. En ella pueden crecer y fortalecerse no sólo nuestros niños, sino también ¡el mismo Niño Dios que quiso, eligió y necesitó una familia para crecer!.

El Papa Francisco con la Exhortación Apostólica Postsinodal "*Amoris laetitia*" (La alegría del amor), nos ayuda a considerar la importancia y la belleza de poder acompañar a los más pequeños en su crecimiento, así como lo hicieron María y José, para que Jesús creciera en estatura, sabiduría y gracia delante de Dios y de los hombres.

Qué hermoso es contemplar a la Sagrada Familia, dejarnos mirar por ellos, por María, José y el niño Jesús y responderles a la invitación de vivir el amor en familia, un amor que se contagia y se hace don para el otro en lo cotidiano de cada hogar, el hogar que debe seguir siendo el lugar donde se enseñe a percibir las razones y la hermosura de la fe, a rezar y a servir al prójimo. La fe es don de Dios, recibido en el bautismo, y no es el resultado de una acción humana, pero los padres y todos los que acompañamos a los niños somos instrumentos de Dios para su maduración y desarrollo. Por eso «es hermoso cuando las mamás enseñan a los hijos pequeños a mandar un beso a Jesús o a la Virgen. ¡Cuánta ternura hay en ello! En ese momento el corazón de los niños se convierte en espacio de oración». La transmisión de la fe supone que los padres, los abuelos, los catequistas vivan la experiencia real de confiar en Dios, de buscarlo, de necesitarlo, porque sólo de ese modo podemos hacer propias las palabras del salmo: «una generación pondera tus obras a la otra, y le cuenta tus hazañas» (Sal 144,4) y como dice el profeta: «el padre enseña a sus hijos tu fidelidad» (Is 38,19).

Trasmitir la fe y el modo de expresarla requiere tener el arte de adaptarse a cada niño, porque los recursos aprendidos o las recetas a veces no funcionan. Los más pequeños necesitan símbolos, gestos, narraciones. Si queremos acompañar la fe de los niños tenemos que estar atentos a sus cambios, porque sabemos que la experiencia espiritual no se impone sino que es una propuesta de amor.

Es fundamental que los niños puedan ver de una manera concreta que para nosotros la oración es realmente importante. Por eso, como dice el Papa en la Exhortación Apostólica *Amoris laetitia*: "los momentos de oración en familia y las expresiones de la piedad popular pueden tener mayor fuerza evangelizadora que todas las catequesis y que todos los discursos". El ejercicio de transmitir a los niños la fe, en el sentido de facilitar su expresión y crecimiento, nos ayuda a renovar permanente nuestra acción evangelizadora.

La espiritualidad de los más pequeños, por ser fruto del Evangelio encarnado, renace siempre con una fuerza activamente evangelizadora que no podemos menospreciar: sería desconocer la obra del Espíritu Santo. Más bien estamos llamados a alentarla y fortalecerla. Las expresiones de fe en los niños tienen mucho que enseñarnos, son un lugar teológico, lugar de la presencia de Dios..., al que debemos prestar atención, particularmente a la hora de animar a nuestros niños para que crezcan en la feliz amistad con Jesús y a llevar el mensaje de amor a sus familias.



ADVIENTO 2016

El Adviento es el tiempo durante el cual los cristianos preparamos el corazón para esperar el nacimiento de Jesús.

Para ello, durante los 4 domingos anteriores al 25 de diciembre, rezamos muchísimo, para que cuando llegue la Navidad, nos encuentre listos para recibirlo.

Seguramente en el cole o en la parroquia, el catequista nos enseñe a armar una Corona de Adviento. Es re fácil, y si la hacemos con nuestras manos, es más linda todavía!

Una idea para armarla, por ejemplo:

Conseguimos un círculo de telgopor, o un plato que no se rompa. Sobre el borde circular, colocamos algunas ramitas de pino, u otras hojitas verdes, o secas, o alguna guirnalda navideña de cualquier color, y encima le pegamos 4 velitas, de las más gorditas, para que se peguen mejor. Esas velitas pueden ser de colores, pero vamos a pegar otra vela en el centro del plato, que debería ser blanca. Así es una corona simple, sencilla. Pero uds le pueden agregar algún adorno, de colores brillantes o...como más les guste.

Entonces, cuando ya la tenemos...

PRIMER CIRIO DE ADVIENTO

El primer domingo de Adviento, nos ponemos alrededor de la corona con la familia, o quien quiera acompañarnos, y encendemos la 1er vela:

REZAMOS: *Querido Jesús, esta primera vela de Adviento, la enciendo para pedirte por el Amor que vamos a recibir de Vos en esta Navidad, para que podamos sentirlo y compartirlo con nuestros amigos. Que seamos capaces de amar como Vos nos amás, porque cuando amamos no lastimamos, no molestamos, no deseamos nada malo a nadie. Por eso te pedimos por el Amor.*

Rezamos tomados de las manos, un Padre Nuestro... y cuando terminamos nos damos un gran abrazo de Amor entre todos.

SEGUNDO CIRIO DE ADVIENTO

El domingo siguiente, alrededor de la corona, encendemos la 2da vela.

REZAMOS: *Querido Jesús, esta segunda vela de Adviento la enciendo para pedirte por la Paz de nuestros corazones, para que podamos compartir nuestros momentos sin peleas, para que en el mundo se terminen las guerras, que las personas puedan vivir sin discusiones, sin lastimarse. Necesitamos de tu paz Señor.*

Tomados de las manos, rezamos un Padre Nuestro... y terminamos en un abrazo de Amor y Paz.

TERCER CIRIO DE ADVIENTO

En este domingo, encendemos la 3er vela.

REZAMOS: *Querido Jesús, enciendo la 3er vela de adviento y te pido que me des PACIENCIA, que me enseñes a ser paciente con mis amigos, con mi familia, que pueda detenerme a escuchar a los demás y a no enojarme por cosas que no importan. Que no reaccione mal con mis amigos por pavadas, que pueda ser paciente y amoroso.*

Nos tomamos de las manos, y decimos Padre Nuestro...y al final...abrazo!

CUARTO CIRIO DE ADVIENTO

El cuarto domingo encendemos la 4ta vela.

REZAMOS: *Querido Jesús, ya se acerca tu cumpleaños, y yo te quiero pedir un regalo, sé que no es lo que se estila, pero como Vos sos tan especial... Te quiero pedir que me regales Fe, esta vela la enciendo para pedírtelo, que cada día crea más en Vos, y pueda vivir como nos enseñaste. Quiero seguirte siempre... que nunca permitas que me aleje de Vos, que borres mis dudas si alguna vez las tengo. Te amo Jesús, y prometo recibirte esta Navidad en un lugar lleno de Amor, Paz, Paciencia y Fe, en mi casa, en mi corazón.*

Padre nuestro, que estás en el cielo..... y terminamos en un abrazo entre todos .

QUINTO CIRIO NAVIDAD

...Y la quinta vela, es la que está en el centro de la corona, la de color blanco, la que vamos a encender el 24 de diciembre a las 12, cuando nos decimos Feliz Navidad!!!, es el momento en que recordamos el nacimiento de Jesús. Así que podemos cantarle un Feliz Cumple y alguna canción linda que nos hable de su presencia:

"Sé que estás aquí, te contemplo Jesús, tu presencia es real y me llenas de luz"

Por supuesto, este es el momento del abrazo más grande! El que nos damos entre todos sabiendo que el Señor ya nació y nos llena la vida de sentimientos hermosos e incomparables, como Su amor!

FELIZ NAVIDAD PARA TODOS!!



TALLERES NAVIDEÑOS

La historia del nacimiento del Niño Jesús en Belén es una de las más conocidas de la Tierra. Es una historia increíble y atrapante. Un mensaje de esperanza. La promesa de un mundo mejor, lleno de paz y amor entre los hombres.

Una historia que merece ser contada una y otra vez.

Pero esta vez pretenderemos hacer de ella, dejando la narración simple, una verdadera vivencia. Donde se pueda participar, jugar, aprender y disfrutar, despertando todos nuestros sentidos.

Dividiremos el relato del Nacimiento en cinco momentos o cinco espacios. Todo depende del lugar que tengamos para desarrollarlo y sus tiempos.

Podemos tomar un espacio grande y dividirlo en sectores o si el espacio es menor dividirlo en rincones. También podremos agregar al término de cada encuentro un taller.



1. La Anunciación. Aquí nos encontraremos con una orquesta de ángeles quienes nos harán escuchar famosos villancicos. Podremos armar un espacio en donde ubiquemos una imagen de la Anunciación como centro, buscar una imagen representada por algún pintor reconocido, por ej: Bartolomé Murillo, podremos imprimirla y realizar un marco en cartón pintado de dorado, la podemos colocar en un atril con una tela de fondo y a su alrededor almohadones o sillas dispuestas en semicírculo para disponernos a escuchar distintos villancicos, mientras contemplamos la imagen. Necesitaremos un reproductor de música. Podrá ser este también un espacio para que los niños escuchen el relato bíblico. Se podrá hacer el relato y luego escuchar los villancicos. También podremos hacer una breve introducción al arte, contando pequeñas características de la pintura como de su autor.

2. Belén, como peregrinos llegaremos a sus calles, a sus paisajes. Palmeras, vasijas, elementos similares a los de la época, utensilios de alfarería, anastos, telas, almohadones, muebles bajos, nos servirán para ambientar esta escena que nos podrá dar una idea de cómo se vivía en esa época y cuáles eran sus usos y costumbres. Se podrá representar en maquetas puestas sobre mesas a la altura de la vista de los niños, colgando algún paño con un gran dibujo y si nos animamos a más, podríamos armar una habitación a tamaño real que nos invite a entrar en ella, sería genial. En este lugar podremos detenernos a conversar sobre cómo se vivía en tiempos de Jesús. Se podrá también poner música instrumental de fondo.

Taller:

- Realizamos previamente las casitas que luego ubicaremos en la maqueta con cajitas de remedio pintadas.
- Realizamos vasijas en creolina o cerámica cocida



3. La Estrella, no que digo la estrella, una constelación de estrellas!!! Que les parece si hacemos un pequeño universo con telas oscuras y papeles brillantes? Lo ideal sería poder verlo acostados sobre el piso. Ni les digo si en este rincón podremos colocar luces, como las que vienen en guirnaldas o tipo led y/o también jugar con linternas. Allí buscaremos cuál es entre todas, la estrella que sirvió de guía a los Reyes Magos y mientras observamos este Planetario de constelaciones recordaremos la grandeza del Universo.

Taller:

- Hacemos la estrella para el árbol.
- O tarjetas con mensajes de esperanza.





4. El Nacimiento. Un pequeño establo, pero vacío. Si! nos encontraremos en otro de los espacios con un pequeño establo pero cerca del mismo habremos colocado una caja con las imágenes que componen el Nacimiento.

Las imágenes podrán estar hechas de goma eva, porcelana fría, cartón, etc. o utilizar las imágenes tradicionales del pesebre que solemos tener en casa. Para completar el nacimiento se podrá repartir una imagen a cada niño, o dejar que ellos solos las busquen en la caja mientras hacemos el relato. Pensemos en que quizás sea esta la única oportunidad que tengan de armar un pesebre ya que en algunos hogares no se acostumbra. También lo podemos dejar como rincón de juego libre. Ver la que las imágenes estén adaptadas a no romperse.

Taller:

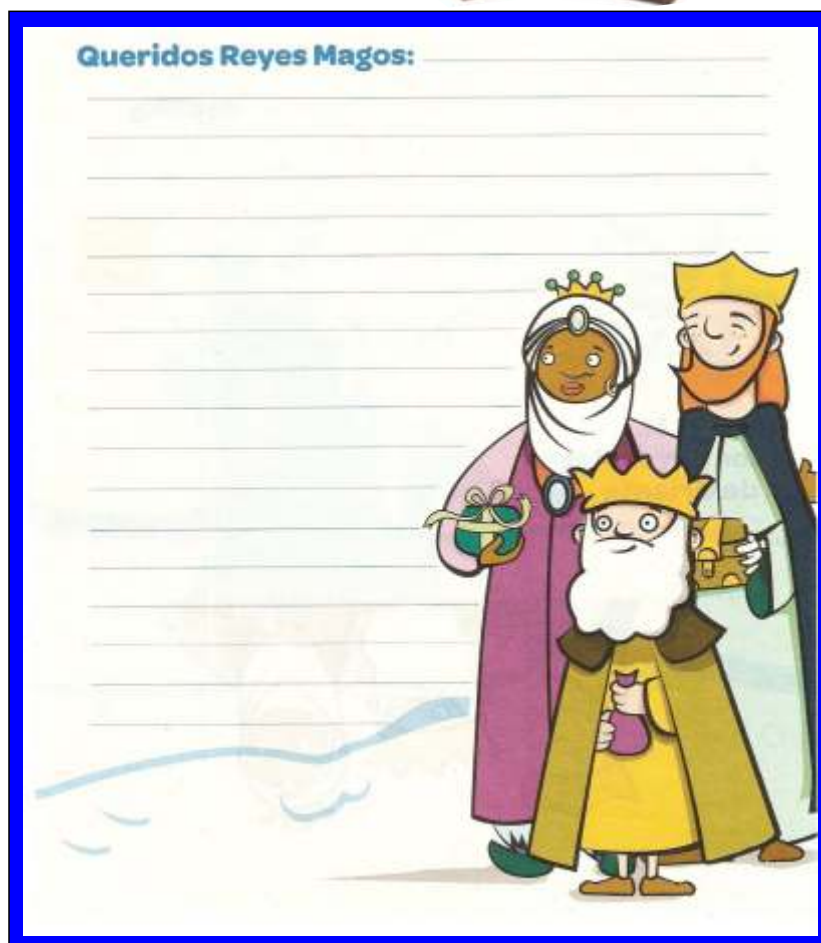
- Realizamos pesebres, una manera sencilla y linda es en forma de tríptico, ubicando en el centro a la Sagrada Familia y en ambos costados pastores y animales.



5. Los Reyes. Cofres, telas brillantes, almohadones, cajas de regalos, nos trasportarán a este lugar de ensueño donde podrá ser la oportunidad para escribir nuestra cartita! Aquí también en una de sus cajas se podrá guardar sorpresas, como golosinas, galletas decoradas, para los niños.

Taller:

- escribimos la carta.
- Preparamos juguetes para ser donados.



ACTIVIDADES PARA NAVIDAD 2016

Jesús, con su llegada, con su nacimiento, renueva nuestra vida, nuestro amor, nuestra esperanza. Es Él mismo que, desde la sencillez y humildad del pesebre de Belén, nos anima a salir al encuentro de los que todavía no se dejaron descubrir por su amor.

Mirá lo que nos dice el Papa Francisco en su mensaje de Navidad del año pasado: *“Los invito a detenerse ante el pesebre, porque allí nos habla la ternura de Dios. Allí se contempla la misericordia divina que se ha hecho carne, y que enternece nuestra mirada...”*

Salgamos ya mismo, con esa mirada de ternura a contagiar el amor de Jesús!!!... Navidad, luz y camino cierto hacia el amor de Dios...

Y como se acerca este momento tan especial del año y no queremos detenemos en este camino de amor, se nos ocurrieron algunas ideas que vos, junto con tus amigos de la parroquia o del colegio, podrían poner en práctica para contarles a todos los vecinos del barrio que se acerca un tiempo de fiesta...

A prestar atención y poner en marcha toda nuestra imaginación!!!

ACTIVIDAD 1: “PESEBRE VIVIENTE”

El pesebre no es sólo el lugar donde Jesús llegó a este mundo, sino también es el reflejo de su humildad y su sencillez. Eligió nacer rodeado de animales, sin riquezas y en la soledad de una noche con estrellas...

Estamos acostumbrados a ver este pesebre en la parroquia o en el colegio, y esperar frente a él la noche de Navidad para ver llegar al Niño...

Pero esta vez te proponemos que el pesebre salga al encuentro de toda la comunidad!!!

Es una buena idea poder elegir algunos amigos que se animen (alguien que haga de María, alguien que haga de José y algún muñeco que haga las veces de Jesús), vestirlos con la ropa de la época y armar un pesebre viviente en el parque o en la plaza de nuestro barrio... Mientras tanto, el resto del grupo junto a los catequistas o maestros, puede recoger intenciones e invitar a las personas que se acerquen a rezar junto al pesebre. Es una hermosa oportunidad de acercarnos a la comunidad de una manera diferente.

No se olviden de llevar papelitos, lapiceras y una urna para los que quieran dejar sus pedidos e intenciones!!!

ACTIVIDAD 2: “SANDWICH NAVIDEÑO

La Navidad es época de reflexión y una buena oportunidad para pensar en quienes más nos necesitan. Pero también es tiempo de fiesta!!! Una época para celebrar!!! Con esta actividad, trataremos de reavivar el espíritu festivo de todos los chicos y de toda la comunidad.

Y para que todo el mundo se entere lo que está por pasar nada mejor que hacer propaganda y a nosotros se nos ocurrió una muy buena forma de hacerlo!!!

Alguna vez viste al “niño o niña sándwich”? Nosotros te enseñamos cómo se hace!!

Se trata simplemente de armar dos carteles (pueden ser de cartón forrado o pintado) agarrados con dos tiras para colgar en los hombros. Los cartones serían el pan y nosotros el jamón del sándwich!!!

En los carteles podemos poner toda la info referida a las celebraciones de Navidad: horarios de pesebres vivientes, actividades, horarios de misas, etc, e incluso aprovechar para promocionar las actividades de la parroquia o del colegio.

Estaría bueno poder hacer dos o tres para ubicarlos en diferentes esquinas del barrio durante un rato, y que otros miembros del grupo junto a los catequistas o maestros, pudieran repartir volantes con la misma información de los carteles.

Vamos!!! No perdamos tiempo!!! Qué se enteren todos que Jesús está por llegar!!!

ACTIVIDAD 3: “JESÚS LLEGA A TODOS LADOS”

La Navidad es tiempo de esperar, de esperanza. La esperanza que nos regala Dios con la promesa de la llegada de Jesús. Y como todos queremos tenerlo cerquita ese día y sentir su inmensa misericordia, vamos a darle una ayudita para que llegue a cada una de las casas del barrio, pero sobre todo, a aquellos lugares que, en general, tenemos más olvidados.

Seguramente, a lo largo de este año, hemos tenido la oportunidad con nuestros amigos y catequistas, de visitar los geriátricos del barrio. De llevarles a todas esas personas un poquito de la alegría que Jesús nos regala.

La Navidad que se acerca es tiempo de compartir, de acompañar, de visitar y de abrazar con ternura a los abuelos que tanto nos necesitan. Aquellos que por diferentes razones se encuentran alojados en esos geriátricos u hogares de ancianos, a veces olvidados por sus propias familias.

Para llevar adelante esta actividad, podemos organizarnos por grupos para poder cubrir las diferentes instituciones que se encuentren en el barrio. Y para no llegar con las manos vacías estaría buenísimo preparar algún pesebre sencillo o escribir una carta para regalarles a los abuelos que visitemos.

No nos perdamos la oportunidad de ser acariciados por esas manos con arrugas, llenas de un amor que esperan pacientes, la llegada de nuestro mejor amigo...



ACTIVIDAD 4: “MISA ITINERANTE”

Si de fiestas hablamos, hay una que nos reúne a todos... Una fiesta a la que todos estamos invitados y en la que estamos seguros que nos vamos a encontrar con Jesús... Estamos hablando de “LA” fiesta!!! Sabés cuál es??? Síiiiiiiiiiiii!!!! LA MISA!!!! Es nuestra fiesta por excelencia!!! Donde el amor de Dios se pone de manifiesto y en la que nadie se queda afuera...

Pero a veces, hay algunos momentos de nuestra vida, en los que se nos complica un poco llegar a la parroquia para compartir esta celebración en comunidad. A veces estamos enfermos o lo que es peor, nos toca a nosotros o a alguna persona que queremos, atravesar un problema de salud que nos impide participar.

Por eso se nos ocurrió algo genial!!! Vos sabés que casi toooodos los hospitales y clínicas tienen una capillita, chiquita y linda, donde los familiares o los mismos enfermos se pueden acercar a rezar y a dejar ofrendas e intenciones cuando lo deseen???? Síiiiiiiii!!!! Es así!!!! Entonces por qué no aprovecharlo!!!

Vamos a pedirle al sacerdote y a los catequistas de nuestra comunidad que nos ayuden a hablar con los encargados del hospital y poder coordinar con ellos, la forma de celebrar la misa en la capilla de ese lugar. Podemos elegir los hospitales de niños de nuestra ciudad, donde tantas familias aguardan la pronta recuperación de tantos chicos.

Sería un hermoso gesto y la oportunidad de acercar un poco del amor de Jesús a quienes tanto lo están necesitando...

ACTIVIDAD 5: “OPERATIVO NAVIDEÑO”

Jesús, es el Buen Pastor, el que cuida a sus ovejas. El las ama y sale a su encuentro cuando alguna se pierde por el camino.

Los pastores, esos que también acompañaron el nacimiento de Jesús, cerca del pesebre... van a ser los encargados de desparramar la noticia por nuestro barrio!!!

Ellos van a salir a invitar a todos a celebrar juntos la llegada de Jesús!!!

Ellos nos van a ayudar a contagiar!!!

Para llevar a cabo este “operativo navideño” vamos a necesitar muchos pastorcitos... Muchos chicos y chicas de catequesis y del colegio que se animen a vestirse con la ropa de la época y que, junto a sus catequistas y maestros, como aquellos pastores, salgan a anunciarle a toda la comunidad por las calles de nuestro barrio, que Jesús está por nacer para renovar nuestra vida.

Podemos repartir estampas con la imagen del pesebre y también los programas de la parroquia con los horarios de las actividades y las misas para esta semana tan importante.

Vamos a animarnos!!! Vamos a salir con muchas ganas como lo hicieron aquellos amigos!!! Que ningún pastor se quede en casa!!!

ACTIVIDAD 6: “EMPAPELANDO EL BARRIO”

La noche de Navidad es una noche de amor, de esperanza, llena de la misericordia de Dios y, sobre todo, de mucha alegría. Pero necesitamos que todos se enteren que estamos preparando una fiesta y entre todos, vamos a tratar de que sepan que están invitados a celebrar!!!

Junto a nuestros y catequistas y maestros vamos a preparar carteles y afiches, con dibujos y frases, invitando a toda la comunidad, a participar de las diferentes actividades y misas que ofrece nuestra parroquia. Una vez que estén listos, nos podemos organizar por grupos y salir a repartirlos y pegarlos por los comercios e instituciones barriales. De este modo todos nos comprometemos y todos somos parte del anuncio.

Tengan en cuenta que entre la confección de los carteles y la distribución, nos puede llevar más de un encuentro.

¡¡Qué bueno salir al encuentro de los vecinos!! ¡¡Salgamos a hacer lío a la calle!!

ACTIVIDAD 7: “#LlegóLaNavidad”

Viralicemos la Navidad!!!

¡¡Qué todos se enteren que estamos de fiesta!!!

¡¡Qué sepan que estamos esperando la llegada de nuestro mejor amigo!!!

Y qué mejor manera que hacerlo a través de las redes!!!

Podemos organizarnos con nuestros amigos de la parroquia o del colegio y con los catequistas y maestros para salir a repartir los programas de Navidad y, al mismo tiempo, sacarnos fotos con las personas que, voluntariamente, deseen hacerlo... Y subirlas a las redes con el HT #LlegóLaNavidad.


Del mismo modo, podemos invitarlos a que la Noche Buena, en el momento del brindis, se saquen una foto familiar y la suban con el mismo HT. Se lo pueden imaginar?!?!?! Seríamos muchísimos!!! Todo el mundo se enteraría que estamos de fiesta y que Jesús acaba de nacer para todos!!!

LA NOCHE ESPECIAL QUE TANTO ESPERAMOS SE ACERCA.

NUESTRA FE SE RENUEVA Y EL CORAZÓN SE LLENA DE ESPERANZA Y DEL AMOR DE DIOS...

QUE LA LLEGADA DE ESTE NIÑO GIGANTE, NOS CAMBIE LA VIDA PARA SIEMPRE...

¡¡¡FELIZ NAVIDAD PARA TODOS!!!





Material
para los chicos
de 4 a 7 años

¿Qué tal si salimos a pasear este año?

Citamos a las familias, por la tarde o bien por la mañana, y les pedimos, a los que puedan traer y conseguir, cochecitos de bebé y bebotes (juguetes) (el que tiene un hermanito tanto mejor)

¿Cuál es la idea? Decorar los cochecitos de bebé con guirnaldas navideñas, tener preparados mantos para las nenas y turbantes para los varones, y sacar a pasear la Navidad, es decir al niño Jesús, llevando estampitas para repartir e invitando a la gente a que se fotografíe con el niño Jesús.

Será muy importante que en el encuentro en el templo, les contemos la historia a los chicos y les digamos que mucha gente no conoce a Jesús, y se cree que la Navidad es de papá Noel, y él es solamente el animador de la fiesta. (podemos contarlo con imágenes a través de láminas, powers, mostrando un pesebre, un cuento, títeres.....)

Y, como no lo conocen vamos a llevarlo a pasear como si fuéramos María y José, por todo el barrio.

- Es importante poner en el cochecito un cartel, o llevarlo en una pancarta, que diga algo así como **NACIÓ JESÚS, ES NAVIDAD**, o bien, **NACIÓ JESÚS VENGA A CONOCERLO**, o **JESÚS QUIERE QUE LO ABRACES**.
- *SERÍA BUENO QUE LO HAGAMOS, PUEDE SER UNA LINDA NOVEDAD.*



PESEBRE VIVIENTE

"Jesús nace para la humanidad que busca libertad y paz; nace para todo hombre oprimido por el pecado, necesitado de salvación y sediento de esperanza." Santo Padre Juan Pablo II.

La fiesta de Navidad fue instituida por la Iglesia en el siglo IV y es originaria de la Iglesia latina y más propiamente de la Sede Apostólica de Roma.

El Pesebre es un elemento pedagógico y espiritual, antropológico, cultural y artístico, que acompaña nuestra celebración navideña de la venida de Jesús.

Hace referencia a la primera venida de Jesús, cuando nace pobre y humilde en Belén, entre el aliento cálido de los animales, y es adorado por sus papás José y María, por los Pastores de Israel, y por los Magos venidos de tierras lejanas (Mateo 1, 18-25-2, 1-11 según la fuente josefina; Lucas 2, 1-20 según la fuente mariana).

Es una creación muy antigua, pero popularizada por san Francisco de Asís en el año 1223.

(Fuente: www.catholic.net)

La siguiente propuesta es realizar el Pesebre Viviente a través del lenguaje gestual y la música. Las canciones sugeridas se encuentran en los Cds de Navidad de la Vicaría para Niños y pueden ser usadas completas o parcialmente, de acuerdo a los intereses de quienes lo preparen. En la página de la Vicaría los pueden escuchar, descargar y también están los cancioneros con los acordes.

Los personajes, acompañarán el mensaje de las canciones, a través de los gestos.

RELATOR/A 1: Dios quiso iluminar para siempre este mundo creado y amado por Él. Decidió hacerse uno de nosotros para quedarse con nosotros, para estar entre nosotros e iluminar nuestras vidas. Había prometido a Su Pueblo que enviaría un Mesías, un Salvador que fuera la verdadera Luz que todo lo ilumina, para que las sombras del pecado no anidaran más en el corazón de cada hombre.... Y había llegado el momento oportuno.

RELATOR/A 2: Dios que sabe de lo lindo que es tener una familia, decidió elegir una para Su Hijo. Pero su búsqueda no comenzó por encontrar una mamá delgada, alta, elegante ni un papá musculoso, delgado, buen mozo, rico en dinero... Dios, que ve lo más profundo del corazón de cada uno de nosotros, buscó una familia sencilla pero donde abundaba el amor, que era lo más importante. Él lo sabe porque es el Amor. Y encontró a María con su corazón puro, inmaculado... ¡Y comenzó la más bella historia de Amor donde el cielo y la tierra se hacen uno en Jesús!

RELATOR/A 1: María, esa dulce muchacha quinceañera, simple y sencilla está de novia con José, el carpintero. ¡Cuánto se quieren! Ya falta poco para su casamiento y ella recibe una visita muy especial.

(**Escena:** María sola y aparece el Ángel Gabriel. Música en vicariadeniños.org.ar/música/navidad/disco 3/canción 1: Desde el cielo a Nazareth.)

RELATOR/A 2: Claro que María estaba un poco preocupada porque no sabía si José iba a creer lo que le había sucedido. Pero Dios, envió al Ángel quien en sueños le dijo a José que Dios lo había elegido para amar y cuidar a María y a Jesús. ¡Y José también aceptó!

(**Escena:** José durmiendo y el Ángel que se acerca para hablarle al oído).

RELATOR/A 1: María, sabiendo que su prima Isabel también estaba esperando un bebé y necesitaba ayuda fue a su casa y se quedó acompañándola durante un tiempo. Las dos compartían la alegría del paso de Dios por sus vidas.

(**Escena** de María e Isabel conversando alegremente, María barriendo el piso...)

RELATOR/A 2: Se aproximaba el tiempo del nacimiento cuando el Emperador ordenó hacer un censo en todo el imperio. Por eso... (vicariadeniños.org.ar/música/navidad/disco 1/canción 1: De camino).

Escena (mientras se escucha la canción): la Virgen y San José caminando, llegan a Belén. Buscan hospedaje y un hospedero les dice que no y otro lo acompaña al pesebre.

RELATOR/A 1: Ahí están, María y José a la espera del Hijo de Dios, acompañados por una vaca, un burro. ¿Y las personas dónde están? Distráidas con sus preocupaciones, tanto que no pudieron ser capaces de compartir un lugar con esta mujer próxima a dar a luz... a dar la Luz del mundo, al mismo Dios hecho Niño, a Jesús, nuestro Salvador. Pero la Luz del mundo borra las tinieblas y se da a conocer a los más humildes.

vicarianiños.org.ar/música/Navidad/Disco 3/canción 4: Gloria de Navidad.



Celebraciones

(**Escena:** María con el niño en brazos y José a su lado. Los angelitos y los pastorcitos hacen rondas al compás de la música, cercanos al pesebre).

RELATOR/A 2: Pero Jesús nace para todos y aquellos que tengan un corazón dispuesto se dejarán guiar por la estrella de Belén.

Escena: Entran los tres Reyes Magos con sus regalos, al compás de la música y se acercan al pesebre donde están el resto de los personajes. [vicarianiños.org.ar/música/Navidad/Disco 3/canción 9: En Belén de Judea.](http://vicarianiños.org.ar/música/Navidad/Disco%203/canción%209)

RELATOR/A 1: Que en esta Navidad no estemos distraídos, que sepamos abrir nuestro corazón para que el niño Jesús pueda nacer en nosotros. Para que podamos llevar la Luz del mundo a los lugares más oscuros donde hay hambre, indiferencia, desamor, violencia, injusticias, soledad.

Cantemos juntos: [vicarianiños.org.ar/música/Navidad/Disco 3/canción 5: Si cada día es Navidad.](http://vicarianiños.org.ar/música/Navidad/Disco%203/canción%205)



AMODO DE SUGERENCIA:

- Planificar los días y horarios de ensayo.
- Realizar la convocatoria a participar dando todas las fechas, de ensayos y del Pesebre viviente.
- Pensar en la escenografía y las vestimentas de los personajes, si ya las tienen o hay que prepararlas y quiénes lo harán.
- Equipo de audio.
- Preparar la invitación a toda la comunidad y el barrio. Volantes, afiches en donde figure, si les parece, el gesto solidario que queda a elección de cada comunidad sabiendo lo que más necesitan.





Estamos llegando al final de un año de servicio, un año de misión... contagiarnos, compartimos, anunciamos el amor de Dios que experimentamos en nuestras vidas. Vivimos con intensidad el Jubileo de la Misericordia, en nuestros grupos, familias, comunidad..., invitados por nuestro Papa Francisco:

“Un año para ser tocados por el Señor Jesús y transformados por su misericordia, para convertirnos también nosotros en testigos de misericordia. Para esto es el Jubileo: porque este es el tiempo de la misericordia. Es el tiempo favorable para curar las heridas, para no cansarnos de buscar a cuantos esperan ver y tocar con la mano los signos de la cercanía de Dios, para ofrecer a todos, a todos, el camino del perdón y de la reconciliación”.

Qué bueno cerrar el año dando gracias ¿no?

Una propuesta...

Regalarnos un rato de oración, para crecer como animadores agradecidos y confiados...lo podemos hacer solos o con nuestro grupo, preparando y eligiendo el lugar, al aire libre, o en el templo, la capilla, un espacio agradable y sereno.

Elegir una canción que signifique algo para nuestro grupo, para nuestra tarea y leer un texto del Evangelio Lucas 10, 21 o Lucas 10,17-20

Si quieren se puede leer este texto de Anselm Grün, un monje benedictino, que nos puede ayudar a pasar por el corazón rostros, situaciones, alegrías, encuentros, alguna pena, decepción, crecimiento de este año...

...un misionero me contaba cómo él acudía cada mañana a la iglesia para rezar el breviario y meditar. Al poco de abrir la iglesia, llegaba un catequista ya bastante mayor, el cual permanecía una hora sentado en silencio. Un día se atrevió a preguntarle qué era lo que hacía durante ese tiempo. Y el catequista le explicó: “Recorro con la mente todo el pueblo, choza por choza. Me imagino a la gente que vive en cada una de ellas, pienso en cómo les va, cuáles son sus sufrimientos, qué es lo que necesitan y de qué sienten anhelo. Y luego los bendigo. Para ello necesito una hora entera”. Aquel hombre había comprendido el sentido de la bendición. Y había dejado que su edad resultara fecunda. Ya no podía hacer mucho, pero sí bendecía a las personas de su pueblo. Para el pueblo, aquello era, sin duda, una bendición...

Y por cada una de ellas alabar, bendecir, agradecer, celebrar la gracia de Jesús que nos concedió vivirla.

Si tienen una hoja y birome pueden ir registrando lo que viene al corazón y a la memoria... y si se animan las pueden compartir...para rezar juntos unos por otros...

Pueden terminar haciendo una oración y cantando y por qué no comiendo juntos.



Los chicos cuidamos el planeta Nos volvemos a encontrar!!

La propuesta de esta edición es EL METAL

Los metales son recursos no renovables extraídos de la corteza terrestre a través de la explotación minera (en algunas ocasiones a cielo abierto), la cual utiliza grandes cantidades de agua, energía y otros elementos químicos. Las actividades mineras pueden provocar la contaminación de ríos y aguas subterráneas. Por lo tanto, su reciclaje y reutilización son indispensables para evitar seguir extrayendo estos metales. El aluminio, por ejemplo, puede reciclarse infinitas veces y nunca pierde la calidad. Se necesita apenas el 5% de la energía necesaria para hacer aluminio nuevo. Reciclar una lata ahorra un total de energía equivalente a 3 horas de una televisión prendida. Sin tratarse, el aluminio tarda 500 años en biodegradarse.

Veladores



Con la ayuda de un punzón y una lata de cualquier tamaño de metal podremos obtener un velador, ya que con una vela en su interior podremos iluminar cualquier ambiente de manera divertida y creativa

Cotidiáfonos

También podemos elaborar divertidos instrumentos musicales, entre ellos un pellizcófono, con una lata, un globo y un retazo de hilo. Estos se puedan utilizar pellizcando el globo o haciéndole tumbar con pequeños palillos.



Ángeles de Navidad

Para poder disfrutar con alegría la fiesta de Navidad, los invitamos a realizar Ángeles junto a los niños. Tendrán que obtener suficientes latas como para poder realizar un cono con alguna de ellas y con otras poder recortar las alas y pegarlas.





“Ven, Señor Jesús”

Proponemos realizar un encuentro con los monaguillos sobre el Tiempo de Adviento

Encuentros para realizar con chicos de monaguillos o de catequesis, etc.

Esquema de reunión sugerida:

1. Comenzamos con una oración.
2. Juego recreativo.
3. Trabajamos sobre el Adviento, “Despertemos llega Cristo”
4. Cierre con una oración

Para leer con los monaguillos.

Nuevo año litúrgico. Así como el 1º de enero comenzamos un nuevo año calendario, el 27 de noviembre 2016 comenzaremos un nuevo **año litúrgico** con el Adviento, y renovamos el ciclo de lecturas; ahora será el **Ciclo A**.

¿Qué es el Adviento? Es el período de cuatro semanas en el que la Iglesia se prepara, con una actitud de esperanza y alegría, para celebrar el nacimiento de Jesucristo.

Significado de la palabra. La palabra Adviento significa “llegada” y claramente indica el espíritu de vigilia y preparación que los cristianos deben vivir ante la llegada de Jesús.

Actitud. Durante el Adviento los cristianos renuevan el deseo de recibir a Cristo por medio de la oración, el sacrificio, la generosidad y la caridad con los que nos rodean, es decir, renovamos nuestra vida procurando ser mejores para recibir a Jesús.

La segunda venida. El Adviento tiene un significado “escatológico”, es decir, de espera de la segunda venida de Cristo, que esperamos y en la que creemos cuando en la misa decimos después de la consagración: “Anunciamos tu muerte, proclamamos tu resurrección. Ven, Señor Jesús”.

Color morado. El color litúrgico propio es el morado y nos recuerda la actitud de conversión y preparación, como así también de espera.

La liturgia en general debe ser sobria. El altar puede adornarse con flores y puede tocarse la música instrumental, pero ambas con moderación. No se recita el Gloria.

Objetivos:

- * Que los chicos descubran el nuevo tiempo litúrgico de Adviento. -Liturgia y espiritualidad-
- * Que los chicos conozcan la importancia del Adviento, como espera de la llegada del Mesías.

Corona de Adviento. Para crear el ambiente espiritual propio del Adviento, podemos prepararla con ramas verdes y cuatro velas (que se van encendiendo paulatinamente, una por cada domingo), puede colocarse cerca del altar o ambón.

Vela: La luz es el símbolo de la vida. Dios nos ofrece luz para guiar nuestros pasos, para guiar nuestra vida. Cristo luz del mundo.

Además leer: Calendario Litúrgico de la Conferencia Episcopal Argentina.

Diccionario de Liturgia. Ricardo Pascual Dotro - Gerardo García Helder. Ed. García Helder. Buenos Aires, 2002.

Sitios Web: <http://reflejosdeluz.net/> - http://www.paralideres.org/pages/page_257.

Para hacer con los monaguillos...

Con los chicos podemos armar la corona de adviento y relacionarla con el reloj de tiempo. También prepararles un reloj para todos o para cada uno y que puedan escribir como quieren vivir el adviento.

El reloj es un objeto que todos utilizamos. Los hay de muchas formas. Pensemos: reloj de sol, de arena, de bolsillo, de pared, electrónico, de iglesia, etc. Sin él nos costaría tener noción del tiempo. Él marca el momento de nuestras actividades, trabajos, oraciones...

Hoy comenzamos el “tiempo de Adviento”, pero este tiempo no finaliza, no sabemos cuándo vendrá y sin embargo ya está con nosotros.



Campamentos

Preparando el campamento

Hola chicos, llega fin de año
Y se acerca el campamento!!!!



con Coco

Dentro de un campamento, el fuego es un elemento importantísimo.



Para realizar un buen fuego, tenemos que tener en cuenta:

Elección del lugar, alejado de cualquier lugar que pueda ocasionar un incendio, árboles, pastizales, carpas.

La dirección del viento, el sentido hacia donde se dirige el humo debe ser contrario al establecimiento de las carpas y de las zonas de actividad de las personas.

Excavar un hoyo de unos 10 ó 15 cm y rodearlo con piedras para alojar en él el fuego.

Tipos de fuego



Pirámide: Es un fuego de fácil construcción. Se construye en forma de cono sobre el suelo. Se clava una rama verde en forma vertical al piso, rodeándola con yesca. Luego se coloca un círculo de ramas pequeñas apoyadas sobre la primera haciendo que sus puntas se toquen.

Polinesio: Se construye en forma de vaso enterrado en el suelo. base de todos los fuegos ya que enciende con facilidad. Sobre las paredes del pozo se colocan leños y sobre el fondo se hace, un piso de piedras, para evitar que pase la humedad y se moje la leña. En la base, dentro del pozo, se construye un fuego pirámide, el cual encenderemos para comenzar el fuego. Este fuego es especial para cocinar ya que concentra el calor y disminuye el tiempo de cocción ayudándonos también a ahorrar leña.



Pagoda: Se realiza un fuego de pirámide en el centro, y se colocan a los lados dos troncos, a continuación, por encima de ellos, y transversalmente, se colocan otros dos troncos, y así sucesivamente, comenzando con troncos gruesos y disminuyendo poco a poco el grosor de los mismos hasta la cúspide. Este fuego se utiliza generalmente en los fogones de campamento ya que proporciona bastante luz y calor para poder reunirse alrededor de él.

Como apagar un fuego

- Separar bien las brazas y desmenuzarlas.
- Arrojar agua sobre el fuego que se encuentra en el suelo
- Los troncos encendidos mojarlos o meterlos en agua para cerciorarse de que están apagados.
- Cubrir con tierra o arena el lugar dónde quedan residuos.
- Antes de retirarse del lugar, cerciorarse de que no quede ningún vestigio del mismo.



Y AHORA PARA FINALIZAR ESTA ÚLTIMA ENTREGA DEL AÑO LES PROONGO
PREPARARSE PARA REALIZAR TODO LO APRENDIDO EN SU PRÓXIMO CAMPAMENTO.



¡¡¡¡A DISFRUTAR DE LO MARAVILLOSO DE LA VIDA AL AIRE LIBRE!!!!

COCO



Bendiciones

Bendición de Nochebuena

Señor

la familia está reunida
y la mesa está servida.

Bendecila y bendecinos
para que la alegría
que nos regala este día

llene de esperanzas nuestras vidas
y podamos regalar a todo el
mundo

la ternura, el cariño y el amor
que nos trae el niño Jesús.

Amén

Bendición de Navidad

Jesús, con su esperanza y su alegría
está recién nacido en medio nuestro.

Todos juntos, reunidos por su amor
queremos celebrar esta navidad
y al pedirle al niño Dios

que bendiga nuestra mesa
le pedimos que bendiga nuestros
sueños,

esperanzas y alegrías.

Niño Jesús, que naciste en Belén
bendice esta comida
y a nosotros también.

Amén

Recemos en familia

Bendición de Reyes

Bendecí Señor nuestra mesa
en la fiesta de los Reyes Magos.

Y de la misma manera que hoy
nos llenamos de alegría
por los regalitos recibidos

concedenos que todos nosotros
nos hagamos "Estrella de Belén",

y que llenos de tu amor
podamos ayudar a otros
para que puedan encontrar

a Jesús recién nacido.

Que con vos y con el Espíritu Santo
vive y reina, por los siglos de los siglos.

Amén.

Bendición Año Nuevo

Padre Bueno, ya estamos todos reunidos.

En tus manos ponemos
todo lo que vivimos este año
y una vez más,

en tus manos volvemos a poner
el año que estamos por empezar.

Que compartiendo nuestra mesa
compartamos la vida, con gestos de solidaridad,
de amor y esperanza,

que nos ayuden a seguir construyendo tu Reino.

Bendecinos y bendecí nuestra mesa.


En el nombre del Padre, y del Hijo
y del Espíritu Santo.

Amén



JESÚS NACE POBRE

Colorea y regálalo a alguien



Jesús nace para ti.....

"Y dará a luz un hijo... Dios con nosotros" Mt 1,23





ENCUENTRO *de* DIRIGENTES niños y jóvenes

Fecha y lugar
a confirmar



VICARIA
para niños

**Encontranos
en**

www.vicarianiños.org.ar



@vicariani



www.vicarianis.blogspot.com.ar



vicaria para niños



@vicariani