


Pascua 2012

Nº 72

Creemos que... ¡ESTÁS VIVO!



Arquidiócesis de Buenos Aires

Vicaría Episcopal de Pastoral para niños
Arquidiócesis de Buenos Aires
www.vicariani.com.ar

E-mail vicariani@arzbaires.org.ar José Cubas 3679 (1419) - Tel: 4504-6255

Vicario Episcopal:

Mons. Eduardo García: Tel.: 4343-0812 - email: ega@arzbaires.org.ar

Director Ejecutivo:

Pbro. Iván Dornelles, Tel.: 4921-9483 - email: ivan_dor@yahoo.com.ar

Dirección General:

Marisa Herrero, Tel.: 1540258270 email: mgherrero@fibertel.com.ar

Liliana Bergonselli, Tel.: 1554980874 email: lreboiras@gmail.com

Secretaría: Lunes a Viernes de 9.00 a 12.30 hs. Tel. 4343-0812 interno 275

Índice

Formación	Pág. 4
Encuentros	Pág. 6 y 18
Compartiendo, trabajando y anunciando	Pág. 7
Celebraciones	Pág. 9
+ chiquitos	Pág. 14
Colegios	Pág. 16
Reflexión	Pág. 20
Cancionero	Pág. 21



EDITORIAL

Equipo de redacción:
Pbro Iván Dornelles
Mónica Gomez
Maria Cristina Bigoni
Juan Carlos Quiroga

e

Diagramación
Ciselle Virdó
Juan Carlos Quiroga

Diseño de tapa
Leandro Mayora





Creemos que... Estás Vivo!

“ El apostolado del catequista es el más grande apostolado de hoy en día”

San Pio X

Este subsidio trae algunos cambios.

Por ahí, te parece que sigue igual, pero miralo con atención y vas a ver que hay otro orden y que el material está distribuido de manera más práctica para que lo vayas usando primero durante la cuaresma y después durante el tiempo pascual con un encuentro especial para tener bien presente la celebración del Buen Pastor.

Desde la Vicaría episcopal de niños, estamos convencidos que este aporte te puede ser de utilidad. Pero también necesitamos tu ayuda. Vas a encontrar que abrimos un buzón con una dirección de mail para que nos envíes tus sugerencias, tus aportes o aquellas preguntas que tenés y que desde acá podemos ayudarte.

QUE NUESTROS ESPACIOS PASTORALES ESTÉN LLENOS DE PASIÓN POR ANUNCIAR A JESÚS

pretenden simplemente ser una ayuda y un acompañamiento para nuestras parroquias, capillas, colegios y grupos, en los tiempos fuertes de nuestra Iglesia y hacen un aporte para que en nuestros distintos espacios pastorales, con características e improntas propias, cada uno celebre en unidad, con un lema o tema en común, lo que la liturgia nos va proponiendo a lo largo del año.

Sí los invitamos a vivir intensamente la catequesis, las celebraciones, los encuentros y espacios pastorales en los que anunciamos la Buena Noticia de Jesús. Que nuestros espacios pastorales estén llenos de pasión por anunciar a Jesús y que los chicos sean siempre nuestra primera preocupación, para que ellos conozcan, de manera audaz, apasionada y servicial la alegría que solo nos trae el amor del Señor.

Hay un cuentito, del P. Mamerto Menapace y les recomiendo si pueden que lo lean. Nosotros vamos a subirlo a la página, para que el que no tenga el libro. Acá te hago un pequeño resumen.

Cierta vez, un joven recién recibido de ingeniero

Un subsidio no es una receta mágica, un manual o una especie de “tabla de ley” que obliga a todo el mundo a hacer esto o aquello. Los subsidios de nuestra vicaría,

agrónomo, tuvo la suerte que salir a trabajar a una pequeña chacra que sus padres le habían comprado, con mucho esfuerzo, como regalo por la culminación de su carrera. Al llegar a su campito, nuestro amigo se encuentra con un señor que había sabido ser, durante mucho tiempo, encargado de aquella tierra. Después de los saludos y las presentaciones comienza la charla entre ellos. En medio de la charla, mirando la tierra, el ingeniero pregunta. “¿Aquí crece maíz?”. La respuesta no se hace esperar y el hombre le contesta, “Crecer, crecer maíz. La verdad que nunca vi crecer maíz”. El joven ingeniero hace cálculos, piensa defectos de la tierra y vuelve a preguntar “¿Pero entonces, aquí crece girasol?”. La sencilla respuesta fue “Crecer, crecer, la verdad nunca vi crecer girasol”. La catarata de preguntas sobre lo que podía crecer seguramente abarcó todas las posibilidades que nuestra rica tierra argentina nos brinda. El muchacho, sin encontrar una razón lógica, medio cansado y queriendo hacer relucir sus frescos conocimientos dijo con firmeza: “Mire, le agradezco sus respuestas, pero de todos modos yo aquí voy a sembrar maíz, girasol y trigo”. A lo que, nuestro avezado hombre de campo le contestó: “Ah, ¡¡usted va a sembrar!!! Si usted siembra, esta tierra es muy rica y casi todo lo que se siembra crece. Siendo así, cuente conmigo para lo que necesite”.

A veces, no nos damos cuenta de la importancia de nuestra tarea pastoral y lo que representa en el corazón de los chicos lo que vamos sembrando. Pero no tengan duda de que es sumamente importante lo que hacemos.

Desde aquí, queremos animarlos y agradecerles tanto trabajo. Este subsidio, una vez más es un sencillo aporte al trabajo de siembra que cada uno de ustedes con tanto cariño y dedicación realiza cada día.

Buen tiempo de cuaresma para todos, que cada uno camine con confianza al encuentro del Señor y que, a la manera de los discípulos de Emaús, nuestro corazón esté ardiendo al escuchar y anunciar “Creemos que Estás Vivo”.

QUE LOS CHICOS SEAN SIEMPRE NUESTRA PRIMERA PREOCUPACIÓN



Tiempo de Cuaresma Tiempo de Pascua

*Algunas pautas básicas para
vivir con intensidad la Cuaresma
y la Pascua*

La **Cuaresma** es el tiempo de **conversión** que marca la Iglesia para prepararnos a la gran fiesta de la **Pascua**. Es tiempo para arrepentirnos de nuestros pecados y de cambiar algo de nosotros para ser mejores y poder vivir más cerca de Jesús.

La **Cuaresma dura 40 días** y comienza el **Miércoles de Ceniza** para concluir con la **Semana Santa**.

El color litúrgico de este tiempo es el **morado** que representa dolor y penitencia.

En la Cuaresma, **Jesús nos invita a cambiar de vida**. ¿Cómo? escuchando la Palabra de Dios, rezando a solas en el sagrario, compartiendo con el prójimo y haciendo obras buenas. Nos invita a vivir una serie de actitudes cristianas que nos ayudan a **identificarnos más con Él**. La vida consiste en transformar el odio, el rencor, la envidia, los celos que se oponen a nuestro amor a Dios y a los hermanos en gestos y actos de bondad que nos hacen grandes y plenos.

La Cuaresma es el tiempo del perdón y de la reconciliación fraterna, es un tiempo para conocer y apreciar la Cruz de Jesús. Y a su vez también aprendemos a tomar nuestra propia cruz con alegría para alcanzar la gloria de la resurrección.

¿POR QUÉ LA CUARESMA NO TIENE FECHA FIJA?

La Cuaresma es un tiempo para preparar la Pascua y como la Pascua no tiene fecha fija la Cuaresma tampoco. La Pascua tiene mucha relación con el calendario agrícola y el tiempo de renovación de la tierra, por lo que para calcular su celebración se toma en cuenta al sol y a la luna (Sol de otoño y luna llena). Para calcular anualmente la fecha de la Pascua, se debe buscar el primer sábado después de la primera luna llena de otoño. Una vez encontrada la fecha de Pascua se cuentan cuarenta días hacia atrás (sin contar los domingos) y así se conoce cuando inicia la Cuaresma.

LA SEMANA SANTA

La Semana Santa es el momento litúrgico más intenso de todo el año. Contemplamos los misterios de la Pasión, Muerte y Resurrección de Jesús.

La Semana Santa comienza con el Domingo de Ramos y termina con el Domingo de Pascua.

Vivir la Semana Santa es acompañar a Jesús con nuestra oración, sacrificios y el arrepentimiento de nuestros pecados. Además es un momento especial para acudir al Sacramento de

la Reconciliación para morir al pecado y resucitar con Cristo el día de Pascua.

Cada año celebramos y revivimos la entrega de Jesús en la cruz por amor a nosotros y el poder sobre la muerte en la Resurrección.

Domingo de Ramos

Como Jesús era judío iba cada año a la Ciudad de Jerusalén para celebrar la fiesta de la Pascua con la que el pueblo celebraba que, gracias a la ayuda de Dios y de Moisés, había dejado la esclavitud de Egipto. Los últimos tres años de su vida también Jesús fue a Jerusalén, pero no ya como una persona desconocida, sino como alguien que ocasionaba división: para una parte del pueblo Él era el Mesías, en cambio para otro grupo, el de los poderosos, Jesús era una persona no deseada. Muchos habían creído en Él por sus milagros y porque acababa de resucitar a Lázaro, pero otros incluso deseaban matar a Lázaro porque por él muchos habían creído en Jesús.

Cuando Jesús entró en la Ciudad de Jerusalén montado en un burrito, Él sabía que entraba para morir. La multitud que creía en Jesús, especialmente los niños, lo recibió con gran alegría, agitando en su honor ramos de olivo. Mientras que sus adversarios no solo se molestaron por esa bienvenida sino que buscaban la forma de matarlo.

El domingo de Ramos los cristianos recordamos la entrada de Jesucristo en Jerusalén y lo aclamamos cantando: ¡Hosanna! ¡Bendito el que viene en nombre del Señor! Por ello nuestras palmas son signo de que reconocemos a Jesucristo como Hijo de Dios, lo aceptamos en nuestra vida y nos comprometemos con Él a construir su reino.

Las familias ponen en sus hogares las palmas u olivos bendecidos para recordar su compromiso con Jesús. Las palmas u olivos del año pasado deben ser llevados a la parroquia antes del miércoles de ceniza para quemarlas y convertirlas en ceniza.

Jueves Santo

1. La Última Cena

El Evangelio nos menciona que Jesucristo pidió a sus discípulos que prepararan todo lo necesario para celebrar la cena de la Pascua. Esa cena conmemoraba la libertad que Dios había dado a los judíos cuando eran esclavos en Egipto, en tiempo de Moisés.

De hecho la palabra pascua (pesáh, en hebreo) significa "paso". El paso de la esclavitud a la Libertad.

Dios mismo le había pedido a Moisés (Ex12) que cada familia sacrificara un cordero sin defecto y que lo comieran asado, junto con pan sin levadura. Después de esa cena Él les daría la libertad. Y así fue. Por eso cada año, el pueblo celebraba su



independencia, la pascua, con una cena ritual.

Jesús celebró esta cena de pascua en Jerusalén, en compañía de sus discípulos, en un primer piso, en un salón que hoy conocemos con el nombre de “Cenáculo”.

2.- Lavatorio de los Pies

Puesto que el calzado de la gente de aquel tiempo era generalmente la sandalia, era costumbre entre los judíos ofrecer a los invitados a una comida, una jofaina con agua para que refrescaran y purificaran sus pies. Este trabajo lo hacía uno de los sirvientes de la casa y nunca el anfitrión.

Jesús, decide dar una enseñanza a sus discípulos y toma el puesto del sirviente. Se levanta de la mesa y les lava los pies a sus discípulos enseñándoles así que el que quiera ser el mayor, se convierta en el servidor (Jn. 13, 1-16).

También les hablará del mandamiento nuevo: “Amarse los unos a los otros (Jn 13, 34-35). En la intimidad de la Última Cena, pocas horas antes de su muerte Jesús quiso entregarles la vida a sus discípulos en el Pan (ázimo) y en el Vino, así celebró por primera vez la Santa Misa y les dio el mandato de que siempre hicieran eso en memoria suya (1Co. 11, 23-25). El mismo tomó el lugar del cordero que debía ser sacrificado para celebrar la Pascua al entregar su cuerpo en la cruz.

Nosotros somos discípulos suyos y celebramos lo que pidió: Hacer eso en memoria suya.

Hoy celebramos el gran regalo que Cristo nos dejó: su Cuerpo y su Sangre entregados por nosotros en la Eucaristía.

Cristo da una misión especial a sus discípulos: celebrar en memoria suya, podemos decir que en ese momento les da el don del sacerdocio.

3.- Día del Sacerdocio

El jueves santo es el Día del sacerdocio. Instituye a los apóstoles como los primeros sacerdotes cuando les dice: *“este es mi Cuerpo... esta es mi Sangre... hagan esto en memoria mía”*. Desde ese día los sacerdotes celebran la Misa y repiten las palabras del Señor Jesús. En este día debemos participar comulgando y adorándolo.

4.- Después de la Última Cena

Después de la Última Cena, Judas Iscariote salió del Cenáculo con la intención de entregarlo a Jesús a sus enemigos por 30 monedas de plata. Les indicó el lugar y la señal. Los judíos supieron que encontrarían a Cristo en el Huerto de los Olivos y que Judas lo saludaría con un beso (saludo común entre los judíos) para que pudieran reconocerlo en la oscuridad.

5. Visita a las 7 Iglesias

Es costumbre acompañar al Señor en sus últimos momentos recorriendo 7 Iglesias y rezando frente al sagrario de cada una de ellas.

Viernes Santo

Por la mañana del viernes de la Semana Santa, se realizó el juicio de Cristo. Los jefes del pueblo lo presentaron a Pilato, y éste, después de mandarlo azotar, lo condenó a morir crucificado.

Jesús fue crucificado el monte llamado Gólgota, hacia las 12 del mediodía y permaneció en el suplicio hasta las 3 de la tarde, hora en que murió (Mt. 27, 50).

José de Arimatea hizo los trámites para obtener el permiso de bajar el cuerpo de Jesús. Con la ayuda de Nicodemo, el apóstol San Juan y algunas otras personas cercanas condujeron al sepulcro, un poco antes del atardecer, el cuerpo de Cristo. Según las normas judías de la Pascua, estaba prohibido “trabajar” el viernes cuando el sol se ocultaba y daba inicio el sábado, día santo para los judíos. Por esta razón las santas mujeres (María la madre de Cristo, María la de Cleofás, María Magdalena y las otras mujeres que lo acompañaban) no tuvieron tiempo para embalsamar el cuerpo de Jesús (Mt. 27, 57-61).

El viernes santo nos unimos a Cristo que muere por nosotros en la Cruz. Es día de oración, reflexión y transformación. Es día de ayuno, abstinencia y el único día en que no se celebra Misa porque la Iglesia está de luto. Se realiza la celebración de la cruz. La Iglesia enseña que todos los viernes del año debe guardarse abstinencia y sobre todo el Viernes Santo.



El Vía Crucis

Para acompañar espiritualmente a Cristo, surgió en Jerusalén, y después se extendió a todo el mundo, la práctica piadosa del Vía Crucis (Camino de la Cruz).

Sábado Santo.

Jesús está muerto en el sepulcro

El cuerpo de Jesús está en el sepulcro. La Virgen María y los Apóstoles comparten el dolor y el desconcierto. Para los cristianos es un día de oración y de espera.

Vigilia Pascual - Jesús Resucitó

La Vigilia Pascual, es la noche más santa del año. Jesús Resucita venciendo a la muerte y al pecado, y con su luz nos guía hacia Dios.

Domingo de Pascua

Después de su muerte, Cristo fue sepultado y al tercer día **RESUCITÓ**. El domingo de resurrección es el día más importante de la Semana Santa, es el día de más alegría para nosotros los cristianos.

Pascua significa “paso”, sería entonces “el paso” de la esclavitud a la libertad, de la oscuridad a la luz, de la muerte a la vida, del egoísmo a la solidaridad.

Fuente:

- * José Aldazábal, *Gestos y Símbolos*, Biblioteca Litúrgica – Centre de pastoral Litúrgica, Barcelona 1992
- * José Aldazábal, *Vocabulario básico de Liturgia*, Biblioteca Litúrgica – Centre de pastoral Litúrgica, Barcelona 2000
- * Conferencia Episcopal Argentina, *Catecismo de Iglesia católica*, CEA, Madrid 1993.
- * catholic.net
- * aciprensa.com





Motivación

Podemos comenzar con un juego organizando a los chicos en dos equipos que tendrán cada uno un voluntario o un maniquí para vestir con el ropaje del hombre nuevo, el hombre que nace en y de la Pascua de Jesús.

Cada grupo contará con una bolsa grande que contendrá ropa variada y mucha, incluyendo adornos, sombreros, abrigos con carteles pegados que signifiquen tanto lo viejo como lo nuevo.

(Venganza, envidia, bronca, resentimiento, indiferencia, pelea, soledad, abandono, encuentro, alegría, compartir, generosidad, rezar, ayuda, misionar, visita, consuelo, etc, etc, etc. u otras más apropiadas)

Los chicos tendrán que elegir y vestir a su hombre pascual.

Terminamos el juego según el tiempo asignado con aplausos, felicitaciones y agradecimientos a los participantes.

Iluminación

Antes de la lectura del texto de la palabra en este encuentro hacemos la presentación del Cirio Pascual retomando su significado presencia de Cristo entre nosotros (o bien nos movemos al templo o preparamos uno más pequeño para los chicos)

Leemos Juan 20, 19 - 21. 24 - 29

Compartimos desde el texto cómo estaban los apóstoles, cómo se sentían, cómo los describe la palabra.

¿Por qué le habrá costado creer a Tomás lo que sus amigos le decían y le contaban?

¿Qué le pide Jesús a Tomás?

Respuesta de Fe

Entre todos

- ¿Qué obras, qué gestos anuncian la vida nueva?
- ¿Por qué nuestra vida no contagia resurrección?
- ¿Nos importa que muchos conozcan y descubran el amor que Jesús nos tiene?
- ¿Cuándo mostramos que creemos que Jesús está vivo en medio de nosotros?

Podemos armar una lista sencilla con los chicos y formular un compromiso pascual a vivir como grupo en este tiempo de Pascua

Nos comprometemos a

Escuchar y vivir su Palabra

Contagiar la alegría de la Resurrección

Que en el colegio todos podamos ser un poco más amigos

.....

Nos preparamos para salir a recorrer algunas manzanas del barrio, o las calles alrededor de la parroquia, o cruzarnos a una plaza y quedarnos ahí un rato para acercar una velita de pascua a la gente que pasa o a los vecinos y recoger buenas noticias, Sí llevar una hoja o un cuaderno y pedirles que nos cuenten algo lindo que hayan vivido *(un nacimiento, un aniversario, un cumpleaños, un trabajo nuevo, se amigaron con alguien, vieron a un amigo con el que hacía mucho que no se encontraban.....)*

Al regresar nos ponemos todos alrededor del Cirio y una imagen de la Virgen, leemos las Buenas Noticias que nos contaron y cantamos una canción que muestre nuestra alegría y acción de gracias Pascual.



¡HOLA MAMÁ!!!

El Evangelio no nos cuenta nada pero María no se perdió la fiesta de la Pascua.

Nos animamos a imaginarnos como fue ese encuentro entre Jesús Resucitado y la Virgen?????

Una propuesta.



Imaginate el abrazo, el beso de Jesús y la Virgen, las palabras, la sonrisa, la alegría, imagináte los caminando juntos abrazados charlando.

Animate a dibujar ese momento, hacé un collage, usá crayones, témpera, lo que tengas a mano o lo que quieras.



© 2012 VICARIARI.COM

Nuestra Oración



Los sábados de Pascua nos hacemos un rato y rezamos con María su fe y su esperanza en la Resurrección de su Hijo Jesús.

Colocamos la imagen que pintamos, encendemos la vela de la Vigilia Pascual, podemos colocar unas flores lindas, miramos el encuentro de los dos y nosotros también los abrazamos y hablamos con ellos. Le contamos de nuestra vida, de nuestra familia, de los amigos, de los vecinos, le pedimos, le damos gracias.

Y terminamos esta charla rezando un Ave María celebrando juntos la alegría Pascual: JESUS ESTA VIVO!!!.

.....

.....

.....

.....

.....

**¡COMPARTEMO,
TRABAJANDO
Y ANUNCIANDO!**

¡Amor con amor se paga!

Jesús puso tanto amor en todo lo que hacía, hasta en el momento de entregar la vida, que Dios por puro amor le devolvió la vida.

**TANTO AMOR DE JESÚS PODEMOS
DEVOLVERLO CON MUCHO AMOR
DE NUESTRA PARTE.**

Amarlo es guardar su palabra y vivirla de todo corazón, amar a todos como a Él le gusta, estar muy cerca suyo y recibirlo en su cuerpo y en su sangre, dar nuestro tiempo y ayudar a los demás, estar siempre alegres porque sabemos que nos ama mucho.



¡CROMOBI!



**COMPLETÁ LAS CASILLAS. LAS CONSIGNAS ESTÁN EN LA PÁG 2.
EN LA COLUMNA SOMBRADA VAS A LEER EL MOTIVO DE
NUESTRA ALEGRÍA EN PASCUA.**



**Creemos que
está VIVO!!!**





CONSIGNAS

1. Nombre del discípulo que llevó a María a su casa
2. Estuvieron sentados en la tumba de Jesús
3. A este apóstol le costó creer que Jesús había resucitado
4. Ellas iban con perfumes para ungir el cuerpo de Jesús
5. Se apareció Jesús a dos discípulos que iban a un pueblo llamado.....
6. El sepulcro estabaen la roca.
7. Jesús dijo vayan aa mis hermanos para que se hagan presentes en Galilea.
8. "por todo el mundo y anuncien la Buena nueva a toda la Creación" (Mc. 16,15)
9. Juan ycorrieron yentró primero al sepulcro.

Nos animamos y redactamos nuestro

Credo Pascual

Creo que sos el Dios de la vida.

Creo que estás vivo.

Creo...

Creo...

Creo...

Creo...



Podemos intercambiarlo con algún compañero y rezarlo por alguien a quien le cueste creer en Jesús

LO MUESTRO, LO CONTAGIO, ESTÁLLO de alegría

Por eso me comprometo:

_____ A seguirte siempre.

A que en la familia estemos más unidos

y nos cuidemos unos a otros.



La vida irrumpe, estalla, se desparrama, nos inunda.

Armo mi caja de compromisos pascuales. Puede ser cuadrada, rectangular, una lata que me guste mucho, de cerámica, de cartón.....

Escribo estos compromisos por separado, uno en cada tarjeta. Las coloco en la caja y cada día saco uno y a cumplirlo !!!!!!!!!!!!!!!



Ser luz de todos

Visitar y consolar al que está enfermo

Ser servidores unos de otros

Puede ser una propuesta comunitaria, del grado o del grupo de catequesis. O lo

hago en casa y participan los abuelos, algún hermano/a, la tía, mamá, papá...

Llevar alegría al que está triste

Como siempre, insistimos en que algunas celebraciones, como el Domingo de Ramos, El Vía Crucis y la misa Pascual del Sábado Santo, son muy buenas para que los chicos participen con sus familias de ellas, porque allí, aunque no estén preparadas como las celebraciones de niños a las que están acostumbrados, son la ocasión más oportuna de vivir la fiesta de la comunidad. Los chicos no van solamente a los cumpleaños infantiles y a peloteros, también van aprendiendo las cosas de los adultos conviviendo con ellos, aunque se aburren van a eventos familiares y sociales en los que se dan cuenta que son parte de una comunidad.

Pero para que también tengan sus espacios de oración e intimidad en los que puedan acercarse a los misterios de esta semana, la más importante de todas, procuraremos hacer también celebraciones especiales.



Domingo de ramos

IDEA: como la bendición de los ramos se hace en la misa central comunitaria, prepararemos el viernes o la semana previa una obra sobre el tema.

Objetivos:

- ∞ Reconocer a Jesús como el Rey de su corazón
- ∞ Recrear el pasaje bíblico
- ∞ Preparar los ramos para llevar el domingo con sus familias

Tiempo: aproximadamente 2 horas

Recursos: les pedimos a todos los chicos:

- ∞ un trapo grande o una sábana pequeña (para poner anudada a un hombro a manera de túnica) y unos trapos para tirar mantos
- ∞ una tira de trapo para hacer una bincha alrededor de la frente
- ∞ a las nenas un mantito para debajo de la bincha
- ∞ túnica blanca de monaguillo para quien haga de Jesús
- ∞ un burrito de palo (a un palo de escoba le pegamos de ambos lados una cabeza doble de cartón de burrito, o hacemos uno de caja tipo arte-atac)
- ∞ no olvidar una filmadora para registrar todo lo que hacemos, porque servirá de estímulo para otros animadores y porque es bueno que en alguna reunión de padres pueda disfrutar de lo que hacen sus hijos y que por trabajo tal vez no lo puedan ver.
- ∞ Palmas hechas con cartulinas, o ramos de olivos o de árboles.

Lugar: elegimos un lugar en lo posible de paso de gente para que sea misionero, una plaza, la puerta del templo, la vereda del colegio, un club.

IMPORTANTE: esta obrita sería bueno ensayarla, por dos razones. Para no improvisar ese día y para que los contenidos sean absorbidos más profundamente, además nos aseguramos tener el material y ver a qué chico le falta para llevárselo nosotros. Este ensayo se hará en la reunión previa. (no lleva mucho tiempo)

PERSONAJES: - JESÚS- 2 DISCÍPULOS – MUCHA GENTE DEL PUEBLO- SAN MATEO (que es el relator) – UN NENE Y UN PAPÁ (un adulto que será también relator) DEL PUEBLO

DESARROLLO DE LA ESCENA: aparece un nene haciendo jueguito con la pelota y el burrito atado detrás con una burrita, en eso ve que unos señores llaman a su padre y ve que su padre le da el burrito. El nene se queja rápidamente porque cree que le sacan a su burrito entonces el Padre comienza a contarle. DESPUÉS DE TERMINADA LA REPRESENTACIÓN PUEDE HABER UNA MERIENDA COMPARTIDA.

RELATOR: esta historia que vamos a contar hoy fue una historia verdadera, hermosa y tan maravillosa que la recordamos y la vivimos de nuevo desde hace 2000 años, vamos a prestar mucha atención porque esto que le pasó a este nene, le pudo haber pasado a cualquiera de ustedes. No es sólo una actuación, es una celebración, eso quiere decir que todos somos actores, y que los que lo miran no es un público sino un pueblo.

- Había una vez, en las afueras de la ciudad de Jerusalén un nene que se llamaba Joaquín, estaba jugando en su jardín con una pelota de trapo, a cada tanto miraba a su burrito Ramón que le hacía buena compañía (claro los chicos de esa época no tenían bicicleta, porque no existían, tenían burritos) (TRANSCURRE LA ESCENA SEGÚN LO QUE SE VA DICRIENDO)
- En eso Joaquín ve que unos hombres hacen palmas para llamar a la puerta

Discípulo 1: hay alguien ahí, nene está tu papá?

Joaquín: si espere señor que lo voy a llamar.....PAPAAAAAAAÁ, TE BUSCAN



(SALE EL PADRE) – (SE PONEN A CONVERSAR CON LOS HOMBRES A UN COSTADO DE LA ESCENA PERO NO SE ESCUCHA LO QUE DICEN)

RELATOR: Mientras los señores hablaban con el papá de Joaquín, él quería escuchar pero como era un chico muy bien educado, seguía jugando a la pelota cada vez más cerquita de esos hombres para ver qué decían. En eso ven que el papá desató al burrito Ramón y se lo dio a los señores. ¿Para qué? Miren qué pasó:

JOAQUÍN: Eh, papá, ¿qué pasó? ¿No me digas que vendiste a Ramón? Era mi amigo, ahora qué voy a hacer, me quedé solito, es un desastre, ¿porqué?, ¿por qué?, ¿Por qué lo vendiste?

PADRE: ¿Terminaste?, no, no lo vendí, se lo llevaron prestado.

JOAQUÍN: Bueno, pero papá, son extraños, ¿mirá si no lo devuelven?

PADRE: Quedate tranquilo, lo van a devolver, vení, vení que te voy a contar quiénes eran esos señores.

Es verdad, yo no los conocía, hasta ahora, hasta que me dijeron que son amigos de Jesús, y a Jesús sí lo conozco muy bien, hace un tiempo me curó la pierna, ¿te acordás?

JOAQUÍN: Sí, ¿ese hombre que fuiste a buscar a Cafarnaún?

PADRE: ¡Ese mismo! Jesús de Nazaret. Resulta que Jesús es una persona muy conocida en Jerusalén y en toda nuestra tierra. Había predicado a miles de personas, había curado a ciegos, paralíticos y enfermos de toda clase. Todos lo quieren. Bueno, casi todos. La verdad es que algunas personas importantes no lo quieren nada: le tienen envidia, no aceptan sus palabras y les da mucha rabia que toda la gente lo quiera y lo siga. Un día entró Jesús en el Templo y echó fuera a todos los que vendían y compraban en el Templo; volcó las mesas de los cambiaban dinero y los puestos de los vendedores de palomas. Y les dijo: «Está escrito: Mi Casa será llamada Casa de oración. ¡Pero ustedes están haciendo de ella una cueva de bandidos!». Aquel día los que no querían a Jesús se enojaron todavía más.

Jesús, que no era ningún dormido y se daba cuenta lo que pasaba y les decía a sus amigos esto que a mí me lo contó Mateo: “Miren que tengo que sufrir mucho, me matarán y a los tres días resucitaré”. Nos lo dijo en muchas ocasiones, porque nosotros, los discípulos, no lo podíamos creer. Sin embargo, poco a poco nos fuimos convenciendo de que había mucha gente que quería matar al Maestro. Pero hoy, hace un rato, ocurrió algo fantástico.

Jesús y los discípulos están acá cerca de Jerusalén y parece que el Maestro le dijo a sus amigos:

—Vayan a la aldea de enfrente, encontrarán una burrita atada con su burrito, desátenlos y tráiganlos conmigo. Eso es lo que acabás de ver.

Vinieron dos discípulos e hicieron lo que les había mandado Jesús: por eso llevaron prestados a la burrita y el burrito, para que Jesús vaya en él a Jerusalén. (Esto se puede representar o no, según quiera, pero no puede faltar en el relato)

JOAQUÍN: ah, qué bueno, ¿podemos ir a ver?, dale papá ¿podemos? ¿porfi?, dale, dale.

RELATOR: Entonces Joaquín y el papá fueron a ver dónde estaba Jesús y su burrito.

Entonces vieron a los discípulos que echaron encima sus mantos y Jesús lo montó. Enseguida que empezaron a caminar el lugar se llenó de una gran multitud, que al ver a Jesús, tiraba sus mantos para hacerle una alfombra y algunos hasta cortaban ramas de los árboles para saludarlo.

Joaquín y su papá también llevaban mantos y el papá lo levantó en sus hombros para que pueda ver Jesús.

Y la gente que iba delante y detrás gritaba:

—¡Viva el Hijo de David!

—¡Bendito el que viene en nombre del Señor!

—¡Viva el Altísimo!

---Hosanna en las alturas

Al entrar en Jerusalén, toda la ciudad preguntaba alborotada:

—¿Quién es éste?

---La gente que venía con él decía:

—Es Jesús, el profeta de Nazaret de Galilea.

---Es el Rey de los Judíos

Cuando vimos y oímos todo esto, junto a sus discípulos nos llenamos de alegría. También Jesús estaba contento, aunque algunos dicen que se lo notaba un poco preocupado. Sabía que todo podía cambiar de un momento a otro. Todos decían: “viva”, pero podían cambiar pronto de opinión.

RELATOR: Esta historia, tiene un nombre: “Domingo de Ramos” y hace que hoy sepamos con toda seguridad que Jesús es el Rey de nuestro corazón. Que nuestro corazón es el lugar más calentito y bueno que quiere tener.

Por eso mañana vamos a llevar estos ramitos a la misa y a la procesión de los ramos para que vuelva bendecido a casa y que todo el año nos recuerde que Jesús es nuestro rey, nuestro gran y verdadero héroe.



Martes Lunes Santo Miércoles



Para estos tres días, les proponemos vivir en actitud de servicio y entrega a nuestros hermanos como si lo hiciéramos con el mismo Jesús

El seguimiento de este trabajo será más sencillo en la escuela que en la parroquia, pero lo importante será buscar la manera de ir sembrando estas actitudes.

Podemos darle a los chicos una hojita con una oración incompleta para cada día, por ejemplo:

PARA LA MAÑANA:

Querido Jesús, me hubiera gustado mucho acompañarte esta semana tan difícil para vos, por eso hoy voy a hacer algo por.....(alguien que necesita nuestra ayuda)...para que sea más feliz como si lo hiciera por Vos.

PARA LA NOCHE:

Querido Jesús, gracias por quedarte conmigo todo el tiempo, dame un corazón parecido al tuyo que solo sabe amar.



Receta:

Ingredientes:

- ∞ Un kilo de harina
- ∞ 50 gramos de levadura fresca
- ∞ Dos tazas de agua
- ∞ Dos cucharadas de aceite
- ∞ Una cucharadita de sal

Preparación:

- En primer lugar hay disponer la harina y la sal en un recipiente como para luego amasarla. Hacés un hueco en el centro y mientras tanto, vas disolviendo la levadura con un poco de azúcar y una de las tazas de agua (con agua tibia se disuelve más rápido). A continuación hay que colocar esa primer taza de agua con la levadura disuelta y comenzar a mezclar.
- Una vez que ya emulsionaste algo los

ingredientes, agregá la otra taza de agua y las dos cucharadas de aceite. Si sentís que la masa está muy líquida, añadí un poco más de harina; caso contrario, un poco de líquido. El paso siguiente es comenzar el amasado. Retirá del recipiente y amasá bien empleando la zona baja de la palma de las manos para que la preparación quede bien integrada. Para ese entonces, ya debes tener el horno preparado y calentando a fuego fuerte.

- Dividí la masa en bollos del tamaño que

quieras los pacitos y cubrilo con un repasador. Recordá dejarlo cerca del horno para que la masa leve más. Al cabo de media hora ya podés introducir los bollos en el horno para cocinarlo. **Cuando el pan esté dorado, lo sacás del horno.** Tené en cuenta que si los bollos son muy pequeños se cocinarán muy rápido. Luego no tendrás más que disfrutar de esta sencilla receta de cocina. ¡Vas a ver que no hay nada como comer un buen pan casero!



A LA TARDE:

Volvemos a reunirnos pero esta vez el personaje central será el Sacerdote.

Los catequistas hacen una breve dramatización preguntándose ¿quién inventó a los sacerdotes? Proponen buscarlo en el Google, pero resulta que nadie trajo una notebook, entonces a alguien se le ocurre preguntarle a un sacerdote (el sacerdote pasará por ahí como de casualidad, buscando algo o dispuesto a irse, pero la mirada cómplice de los animadores con los chicos lo provocan para que se quede)

De ahí en más el sacerdote contará con sus palabras los hechos de la Última Cena, pero como estamos en la Semana más Santa de todas, esto va a ser una celebración no una simple historia. ¿cuál es la diferencia? Que en las celebraciones litúrgicas las cosas pasan nuevamente.

A medida que lo va contando, junto con los animadores van recreando la escena, en la que no debe faltar:



∞ Como decimos siempre, invitar a los chicos a participar del Vía Crucis de los grandes

∞ En caso que haya bicicleteada por 7 iglesias, es muy linda, hay que organizarse bien, por el tránsito y por todo tipo de seguridad. Además para que no quede solamente como un paseo en bicicleta, hay que preparar estaciones de vía crucis en cada parada de cada Iglesia, para ser 7 se pueden resumir así:

1- HUERTO DE LOS OLIVOS

2-JUICIO ANTE HERODES

3- JUICIO DE PILATOS

4- LLEVANDO LA CRUZ

5- JESÚS CON SU MADRE

6- LA VERÓNICA

7- LA CRUZ, MARÍA Y JUAN

Estas escenas pueden ser gigantografías o personas vestidas de época representando las escenas como cuadros estáticos mientras alguien relata (Pueden hacerlo las personas que se vayan a vestir en el vía crucis viviente de los adultos en caso de hacerlo y ser las mismas que se adelanten y recorran las iglesias, o bien pueden ser chicos más grandes) Es importante el buen sonido, si es móvil mejor porque estará presente en la marcha y en cada parada.

- ∞ Que los llamó a ser servidores, LAVATORIO DE LOS PIES
- ∞ Que los llamó a amarse unos a otros y a enseñar a amar
- ∞ Que los llamó a partir el pan, a consagrarlo para que cada vez que lo hagan acontezca Jesús en él. Que sólo el sacerdote puede hacerlo, y que es lo más grande que puede hacer por gracia del Espíritu Santo

RECURSOS:

-ladrillos y tabloncitos a fin de hacer una mesa larga y bajita

-mantel

-velas - flores

-Los ornamentos del sacerdote

-La palangana con la jarra de agua y la toalla

-Un pan de campo

-CANTOS Y CACIONEROS

Viernes Santo

∞ OTRA ACTIVIDAD SUGERIDA, es la ADORACIÓN DE LA CRUZ, un momento en la tarde donde le hacemos compañía a Jesús cerca de el crucifijo del templo (SI TENEMOS O HACEMOS UN CRUCIFIJO CON EL CRISTO RESUCITADO SOBRE LA CRUZ MEJOR) Allí podemos hacer una respuesta de fe. Podemos rezar el Credo, que tendremos en fotocopias con una linda letra. Tenemos que explicar que rezar el credo ante Jesús es como decirle todo lo que lo queremos, porque le estamos diciendo que tenemos Fe, que creemos que es nuestro Dios y que en su cruz vence todo lo malo que nosotros hacemos para hacernos buenos como Él. Luego le repartiremos a los chicos unas hojitas con todo aquello que queremos que muera de nosotros, y damos el puntapié inicial, haciendo el primer papelito nosotros, como ser: MI EGOÍSMO...y se los pegamos en la cruz de Jesús mientras cantamos "Es mi amigo Jesús" o algo así. Terminamos diciendo tres veces: **CREEMOS JESÚS PERO AUMENTA NUESTRA FE**



Fiesta barrial

de la Pascua

INDICACIONES PRÁCTICAS Y RECURSOS

- ❖ Se convoca a los chicos media hora antes de la misa
- ❖ Tener preparadas siete paradas, pueden ayudarnos personas de la parroquia.

- ❖ En cada parada habrá una mesita (o un banquito con un mantelito) con una vela a encender y el cartel del anuncio)

- ❖ Comenzaremos con una procesión que abarque una o dos manzanas

- ❖ Llevaremos velitas con mensajes para repartir a la gente. Los mensajes tendrán que ver con los de las paradas que vamos a realizar: carteles **“JESÚS ES LA ESPERANZA” “JESÚS ENCIENDE LA ALEGRÍA” “JESÚS ENCIENDE EL AMOR” “JESÚS ENCIENDE LA PAZ” “JESÚS ENCIENDE LA LUZ DE LA AMISTAD” “JESÚS ENCIENDE UNA LUZ EN LAS FAMILIAS” “JESÚS ENCIENDE LA FE”**

Los mensajes los podemos preparar con los chicos después del encuentro del Jueves Santo, o hacerlos nosotros fotocopiados. Los carteles los preparamos nosotros (recuerden siempre que si los hacemos en tela son fáciles de guardar y nos pueden servir para muchas celebraciones). El liencillo está muy económico y se puede pintar con témpera o acrílicos, luego pincharlos con chinchas en una estructura de palos T, o bien a manera de pancarta entre dos palos, para lo que tenemos que hacer dobladillos en las telas (cosidos o con abrochadora)

- ❖ Llevaremos para la procesión, ciriales, Cristo procesional. Y a María

- ❖ Preparamos carteles y un velón grande para cada una de las 7 paradas (el velón grande se puede hacer de cartón como el de los tubos de telas, forrado y decorado y con una vela adentro que sobresalga lo suficiente como para que no se queme nada. O bien forrando un tubo de PVC con goma espuma, decorado y con la llama también de goma espuma.

- ❖ Los carteles dirán o tendrán o ambas cosas, las palabras que enciende Jesús y dibujos de los mismos

- ❖ Necesitaremos dos personas, la que no entiende nada y para la misa un personaje de Santo Tomás

- ❖ Obviamente decorar el templo

- ❖ ¿CUÁL ES LA IDEA? Realizar una especie de maratón de la luz llevando una antorcha de Jesús (el cirio pascual, y/o una antorcha y, si tenemos, una marioneta de Jesús).

LO LLEVAMOS A CABO:

- Nos reunimos en la puerta del templo
- Se pregunta a los chicos sobre la fiesta de la Pascua del domingo pasado, ¿qué sucedió? ¿qué pasó con Jesús? (puede también para ayudarse hacer participar a alguien (actuando medio salame) que quiera contar los hechos y tenga una gran confusión así los chicos ayudan a esclarecer los acontecimientos)
- Leemos la primera parte de la lectura del Evangelio para aclarar bien qué sucedió, e invitamos a los chicos, con ayuda de ese personaje, a comprometernos a seguir a Jesús Resucitado y

Esta fiesta barrial la celebramos, como de costumbre, el sábado siguiente. Podemos cambiar la lectura y hacer la propia de la Pascua, Juan 20, 19-29. Es la cita en la que Jesús se aparece resucitado a los apóstoles reunidos, encerrados por el miedo y les da la Paz, el Espíritu y se presenta Tomás con sus dudas. (esta fiesta ya la propusimos para el 2007, y como tiene que ver con la luz de Cristo Resucitado que enciende nuestro corazón y nos ilumina con la Fe nos pareció oportuno repetirlo, con algunas modificaciones)

contárselo a todos para hacer un mundo más feliz.

- Para eso llevaremos como en las olimpiadas una antorcha, porque Jesús es la luz, para ir así iluminando a todo el barrio (No nos olvidemos de preparar cancioneros y llevar quien cante bien y guíe los cantos.)

- Comenzamos a seguir a Jesús y nos detenemos en cada parada para encender las luces, según los carteles de las 7 paradas que hicimos (y ya están ubicados en sus lugares)

- Llevamos velitas con mensajes para repartir entre la gente.

Las velitas con los mensajes las podemos haber preparado en un taller previo, inclusive las velas con otras derretidas.

Cada vereda puede cambiar de mano la antorcha.

- En las paradas se encenderán las velas grandes y se harán intenciones o se rezarán oraciones por el barrio, como por ejemplo: “Aquí nos está esperando la alegría, Jesús enciende la alegría porque quiere que todos seamos felices a su lado” le vamos a decir gracias rezándole a María que sabe mucho de seguir a Jesús y de hacernos felices con Él. (le repartimos velitas a la gente que encontremos).

- Llegamos al Templo con los carteles y los siete velones

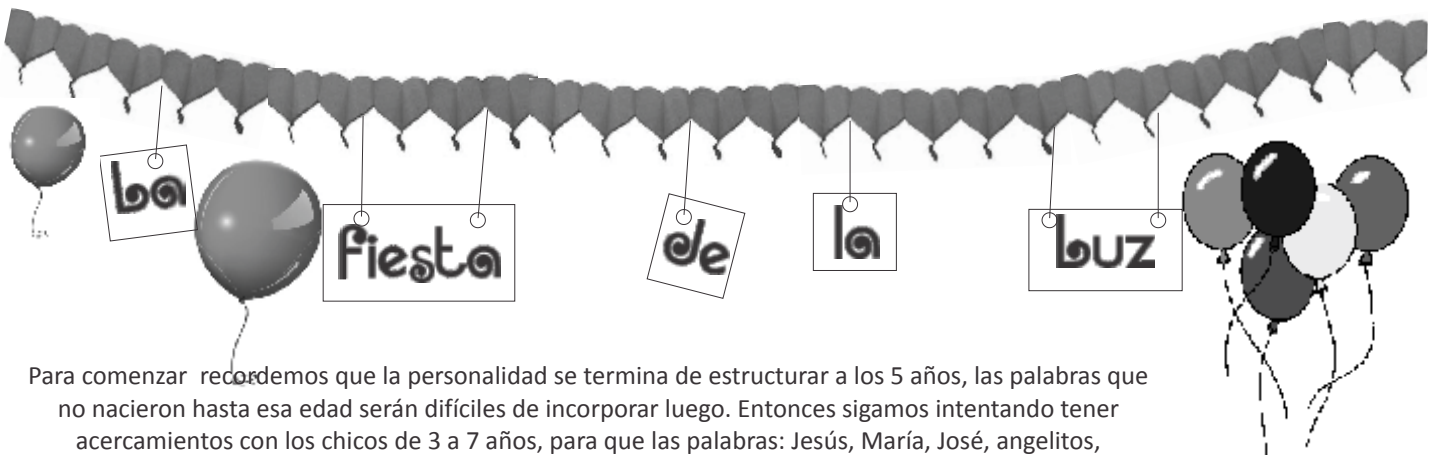
En la misa, se ubican los carteles adelante junto con los velones.

- Después del Evangelio, que se lee entero, puede aparecer alguien con túnica disfrazado de Tomás que viene a comprobar eso que dijo Jesús “felices los que creen sin ver” preguntándole a los chicos por qué están tan felices, por qué creen y por qué están decididos a seguir a Jesús cuando sólo siguen una luz, el cirio, un pan, el agua bendita, unas imágenes..... Aquí serán los chicos los que respondan (el sacerdote o el animador deberá conducir esta conversación)

- Entonces se mostrará la luz que encendió la antorcha, la que enciende todo: LA LUZ DE LA VIDA, el Cirio Pascual, que sería bueno ponerlo en el medio para que los chicos lo puedan ver bien. Sería lindo que a través de esa luz se enciendan velitas para cada nene, pero es un poco complicado, ya que pueden jugar con la vela y enchastrar todo o quemarse. (Esto tenerlo en cuenta porque tal vez si son pocos se puede hacer). Si no, cantaremos una canción alrededor de la luz y nos comprometeremos a llevarla siempre (obvio Esta es la Luz de Cristo)

- FINAL: CHOCOLATEADA O COCACOLEADA EN EL PATIO, BIEN FESTIVA.





Para comenzar recordemos que la personalidad se termina de estructurar a los 5 años, las palabras que no nacieron hasta esa edad serán difíciles de incorporar luego. Entonces sigamos intentando tener acercamientos con los chicos de 3 a 7 años, para que las palabras: Jesús, María, José, angelitos, pesebre, amor de Dios, entre otras lleguen a sus corazoncitos y crezcan con ellos.

Para eso proponemos estos encuentros que no son justamente una catequesis sistemática para los más chiquitos pero que ayuda a acercarlos a Jesús y a la Iglesia.

IMPORTANTE: Es importante hacer una invitación para estas celebraciones especiales, en las misas, en cartelitos, invitando a nietos, a sobrinos a hijos, hermanitos y a la familia para acompañarlos.

En estos encuentros se realizarán acciones, gestos y palabras que nos conducirán a las celebraciones litúrgicas posteriores y a los sacramentos. Tienen que ser verdaderos actos sacramentales para estos niños.

FIESTA DE JESÚS:

Vamos a usar el recurso de la luz como sinónimo de la Fe, que ilumina el camino de la verdad que es Jesucristo

RECURSOS:

- Globos
- carteles con imágenes de Jesús
- un gran Cirio Pascual, que puede ser el del Templo o podemos construir uno forrando un tubo de telas o un caño de PVC en papel, cartapasta o goma espuma de 1cm de espesor y decorarlo con trocitos de otros colores o de gomaeva para no andar comprando tanta goma espuma (también se puede teñir o pintar).
- cinco velas grandes para representar los regalos de Jesús resucitado
- la notitas a que se refiere la fiesta podrán estar escritas en cartulinas y hojas Nº 6, de un lado la nota y del otro un dibujo de lo que dice para que los chicos comprendan mejor.

- ∞ **AMBIENTACIÓN:** podemos decorar el templo, la capilla o el salón, con globos pintados a manera de huevos de pascua. Claro que si fueran de gas mejor, pero son demasiado caros. También carteles, guirnaldas y muchas velas hechas de rollos de cocina forrados y decorados con caramelos adentro para repartir a la salida.
- ∞ Nos reunimos y nos sentamos en ronda, con el lugar a oscuras (no totalmente porque si no se van corriendo)
- ∞ Allí nos saludamos, cantamos una canción, si no son muchos pueden decir sus nombres. Y contamos a qué venimos, a la Fiesta de Jesús, por eso hay globos, flores y adornos, pero está un poquito oscuro porque falta luz.
- ∞ Vamos a buscarla, a ver de dónde se prende la luz en esta Iglesia.
- ∞ Comienza la procesión
- ∞ Distribuimos velas por el templo y las vamos encendiendo, algo similar a la fiesta de los más grandes.
- ∞ 1-Acá hay una vela grande, bueno, con ella tendremos más luz, y miren tiene una notita, claro, la dejó Jesús, vamos a ver qué dice **“les dejo la luz de la sonrisa para que siempre estén contentos”** Bueno, ya tenemos un poco de luz, una luz muy linda que nos hace estar más felices, entonces vamos a buscar las otras cantando y sonriendo.
- ∞ 2-Uy, aquí hay otra, con otra notita, esta dice **“esta es la luz de la amistad para se hagan buenos amigos, entre ustedes y conmigo”**, entonces ahora vamos a ir a buscar otra, pero vamos a ir de la mano
- ∞ Y sí, acá hay otra, esta dice **“acá les dejo la luz de la paz para que se quieran mucho y no se pelen”** qué lindo, cuanta luz nos está dejando Jesús, pero para querernos mucho como nos quiere Él nos vamos a dar un beso.
- ∞ 4-Y en esta qué dirá **“Esta es la luz del amor para que su familia sea cada vez más linda, estén mas juntos y para que aprendan a querer como quiero yo”** entonces ahora sí que nos tenemos que querer mucho, mucho, nos vamos a dar un



abrazo fuerte.

- ∞ 5-Miren, esta es un poco más grande y más linda, a ver qué dice **"ESTA ES LA LUZ DE LA FE, PARA QUE SIEMPRE CREAN QUE YO, JESÚS, SOY AMIGO Y NUNCA LOS DEJARÉ, SIEMPRE ESTARÉ CON USTEDES PARA AMARLOS Y CUIDARLOS.** Aquí, entonces vamos a decir bien fuerte, tres veces: **JESÚS TE QUEREMOS, JESÚS TE QUEREMOS, JESÚS TE QUEREMOS.**
- ∞ Y llegamos adelante, miren allí nos espera una vela que ya está encendida y es enorme, y debajo no hay una notita, hay un Libro (en un atril) claro, es el Libro de la Palabra de Dios, vamos a ver qué dice: **"YO SOY LA LUZ DEL MUNDO, EL QUE ME SIGUE NO CAMINARÁ NUNCA A OSCURAS Y TENDRÁ MUCHA VIDA"** es Palabra de Dios. Claro, esta es la luz de la Vida la que nos regaló Jesús para que seamos amigos, para que tengamos alegría, vivamos en familia y tengamos mucho amor y sobre todo FE para creer siempre que Jesús resucitó y está con nosotros. Miren qué grande que es, vamos a poner las otras cinco alrededor y como si fuera una torta de cumpleaños vamos a cantarle una canción a Jesús, vamos a cantar Feliz, Feliz, en tu día, y se la cantamos a Jesús y a todos nosotros.
- ∞ (las velas grandes las irá llevando alguien de las familias, y a medida que se encienden las velas, vamos prendiendo las luces del templo hasta que quede todo encendido.
- ∞ Después de esa canción vamos a rezar todos juntos de la mano un Avemaría y un Padrenuestro, aunque no lo sepan
- ∞ Les repartimos un cancionero a los papás con algunas oraciones para que les vayan enseñando
- ∞ Hacemos luego, en otro salón, una merienda compartida, recuerden que este acto es fundamental para incorporar el tema de la comunidad y el de la mesa Eucarística
- ∞ Repartimos los rollos decorados como velas con los caramelos adentro y una tarjetita.
- ∞ Es muy importante que en esta celebración sea el Sacerdote quien vaya animando, guiando o acompañando, con alba y estola.



¡Atención! ; Atención!

Abrimos, a partir de este número, un Buzón al cual podés acercar tus dudas, preguntas, necesidades y porque no, tus aportes para que los publiquemos.

¿Querés que te mandemos información, aportes, ideas, sugerencias, oraciones, recursos, encuentros, temas de formación, espiritualidad, etc?

Mandanos entonces un mail con tu nombre, tu parroquia, colegio o grupo a

vicariani@arzbaires.org.ar



y te incluiremos en nuestra lista de contactos para acercarte por este medio todas las novedades que desde la Vicaría te podamos aportar. ¡Ah! ¡No te olvides de confárselo a otros para que también se sumen!

Encontranos también en facebook

[Vicaria episcopal para niños](#)





¡Creemos que estás Vivo!

Este año te proponemos para la oración en los colegios tomar el viernes previo al domingo de ramos, el miércoles santo y algún día de la semana de la octava de Pascua.

Como siempre, cada uno en su colegio sabe y conoce, de acuerdo al ritmo interno cual es el mejor momento para llevarlas a cabo, la duración y de qué manera adaptar o utilizar algunos de los elementos que aquí les ofrecemos. No olviden buscar las alcancías para poder ir preparando el gesto solidario cuaresmal de toda nuestra arquidiócesis.

Viernes previo al domingo de Ramos



Con nuestro ramo en alto cantamos:

Jesús es nuestro Rey



Para esta oración, vamos a necesitar tener preparados ramos de olivo, y aunque sean pequeños, que puedan alcanzar para que sean dos por chico. (y recordar a los chicos el día anterior que traigan la alcancía para el gesto solidario. De acuerdo al modo queelijamos en nuestro colegio, podemos juntar las alcancías ya a la entrada al cole en una misma caja grande o tacho, o en cada aula. La propuesta será que lo podamos acercar mientras hacemos la oración)

Utilizamos el evangelio de la entrada triunfal de Jesús en Jerusalén, o solo alguna parte de este relato.

Explicamos a los chicos que lo que nos sorprende en este relato, es la alegría de la gente por recibir a Jesús y no tener miedo de gritar que Él era el Rey. Sin embargo, esta misma gente es la que un par de días después no iba a reconocer a Jesús y lo

abandonaría.

Nosotros sabemos que Él nunca nos deja. Nuestro ramo, el que hoy se llevan para bendecir en la misa del domingo, es el signo de nuestro reconocimiento y el signo también de nuestro esfuerzo a lo largo del año de que lo queremos Rey de nuestro corazón y no lo queremos olvidar.

Pero este año, hay un compromiso más. Nos llevamos dos ramitos, porque el otro se lo vamos a regalar a alguien (por ahí se lo podemos ya llevar bendecido, o se lo damos antes y que nos acompañe a la celebración) y le vamos a contar que con este ramo recordamos todo el año que le decimos "Sí" a Jesús, y queremos que sea el Rey de nuestro corazón, que se traduce en gestos y palabras de acompañamiento, escucha, amor, comprensión, generosidad, etc.

Nuestro compromiso ya arrancó, por eso vamos a acercar la caja (o cajas si las juntaron en cada grado) con nuestra colecta para el gesto solidario.

A continuación entregaremos a los chicos los ramitos de olivo y terminaremos nuestra oración haciendo juntos una oración.

Pueden utilizar algunas de las canciones que para el domingo de ramos están sugeridas en el cancionero de la página de la vicaría.



Miércoles Santo: Adoración de la Cruz

Para este día vamos a tomar el gesto de adoración de la cruz que es propio del viernes santo, para hacerla con los chicos.

Necesitaremos una cruz grande, cruces de papel o armadas con palitos y que cada uno tenga una lapicera o lápiz para poder escribir su nombre.

Podemos utilizar alguno de los textos de la crucifixión o el de Jesús en la cruz con su madre y Juan.

Cantamos una canción de las sugeridas en nuestro subsidio para comenzar.

En el lugar que hayamos elegido para la celebración, capilla si tenemos o salón del cole, aquel que se encarga de realizarla vendrá caminando con la cruz y hará una pequeña procesión entre medio de todos. Este es un momento muy propicio para ponernos con los chicos de rodillas. Mientras se da la procesión podemos cantar alguna canción penitencial, o ir diciendo algunas invocaciones de perdón y repetir alguna estrofa cantada (Hoy te pedimos perdón... o Papá del cielo danos...)

Una vez que dejamos sobre el altar la cruz, leemos el texto



elegido y contamos a los chicos, que a diferencia de otras veces en que la alegría y la fiesta están presentes en nuestra celebración, hoy vamos a rezar solo ante la cruz y a dar un espacio a nuestro corazón para acercarnos al Señor con mucha fe y esperanza porque creemos y sabemos que Él le gana a este momento y esperamos confiados su resurrección.

Entregamos a los chicos las cruces preparadas y los invitamos a que cada uno escriba en ella su nombre. ¿Para qué? Porque, después de dar cada uno un beso a la cruz de Jesús, vamos a poner estas cruces con nuestros nombres alrededor, como signo de que cada uno de nosotros cree con toda la fuerza de su corazón que el Señor vence a la muerte y está vivo.

Realizamos nuestro gesto y le pedimos, rezando todos juntos un Padre Nuestro, no aflojar en nuestra fe aunque el momento sea triste, ya que "Creemos que Estás vivo"

Finalizamos y nos retiramos de nuestra celebración en silencio.

Octava Pascual

Vamos a necesitar: Un cuenco con agua (bendita preferentemente) y un cirio (si no conseguimos el pascual, podemos preparar algún cirio más pequeño y pegarle alguna imagen de Jesús resucitado o escribirle el lema: "Creemos que Estás Vivo".)

Iniciamos nuestra celebración pascual cantando.

Compartimos el texto de los discípulos de Emaús. (Lc 24, 13-33)

Charlamos con los chicos sobre las distintas características del texto y de eso que ellos sentían mientras Jesús les hablaba. Descubrimos, con ellos, que esto es lo que hace Jesús en nuestro corazón. Lo hace arder, lo enciende, lo llena de fuerza, "de pilas" para que nos animemos a hacer un montón de cosas por los demás, solo por amor. El Amor de Jesús Resucitado hace nuevo nuestro corazón y con un corazón nuevo, entre todos podemos construir un mundo nuevo.

Cantamos una canción bautismal y rociamos con el agua bendita a los chicos y charlamos con ellos que esta es el agua que Jesús nos regala, para que con un corazón bien limpio, nos animemos a



Creemos que Estás Vivo

creer y anunciar que Él está vivo.

Cantamos "Esta es la luz de Cristo" y mientras lo hacemos encendemos el cirio. Hablamos con los chicos que esta es la luz que se enciende en nuestro corazón. Que nos ilumina, nos da esperanza y fuerza para poder avanzar. Es el mismo Jesús resucitado iluminando el camino para poder vivir de una manera nueva.

Rezamos juntos alguna de las oraciones pascuales que encontramos en nuestro subsidio y terminamos nuestra celebración cantando y dispuestos a anunciar que "Creemos que Estás Vivo"





Motivación

Podemos comenzar trabajando con los chicos alguna dinámica que nos permita descubrir qué cosas tenemos en común entre todas las personas, (*nacer, crecer, morir, hablar, un cuerpo, sueño, sed, hambre*); cuáles son nuestras particularidades, dones, defectos aquello que nos hace distintos, únicos (*nombre, familia, costumbres, huellas digitales, gustos*)

Podemos armarlo como juego dándoles para completar *carnets de identificación, presentar su identikit, rellenar sus datos en un documento de identidad, etc.*

Iluminación

Mirando la imagen leemos el texto de Juan 10, 11.14-16
Compartimos qué dice Jesús de él mismo, cómo se presenta y qué nos dice a nosotros hoy esa palabra. Cómo nos toca el corazón y la vida.

La imagen tendrá colocadas en distintas partes del cuerpo rollitos de papel con textos de la Palabra que invitaremos a los chicos a sacar y leer.

Los textos pueden ser estos u otros que se consideren más oportunos:

Damos tiempo para trabajar en individual y luego poner en común haciendo hincapié en esta realidad común y a la vez única, propia de cada uno de nosotros creados a imagen y semejanza de Dios que nos da la vida con un amor particular, especial por cada uno.

Les proponemos contemplar y les presentamos una imagen de Jesús Buen Pastor. Sería conveniente conseguir una que no sea estampa, y si fuese necesario armarla con tiempo.

- Con amor eterno te amé
- Abrazaba a los niños y los bendecía
- Dejen que los chicos vengan a mí
- ¿Qué querés que haga por vos?
- Te alabo Padre, Señor del cielo y de la tierra
- Tus pecados son perdonados
- Pidan y se les dará, busquen y encontrarán, llamen y se les abrirá
- Dichosos los que oyen la Palabra y la practican

Respuesta de Fe

Compartimos con los chicos cuáles son los sentimientos de este Jesús Buen Pastor (*cómo nos mira, nos cuida, nos protege, cómo es su amor por nosotros*); y cuándo nosotros hemos tenido experiencia de Jesús Buen Pastor en nuestras vidas. *Sería bueno que puedan hacer un reconocimiento vivencial de la cercanía, cuidado, presencia de Jesús en sus vidas y compartir situaciones concretas.*

Terminamos el encuentro rezando delante de la imagen y leyendo el texto de San Pablo a los Filipenses 2,5

...*“Tengan entre ustedes los mismos sentimientos que tuvo Cristo”...*

y comprometiendonos a ser pastores para los que tenemos cerca.

Podemos concluir con un canto, haciendo el gesto de pasar y dejar impresa nuestra huella digital en la túnica de Jesús nuestro Buen Pastor.



CONOCENOS

Somos una asociación que se integra y vive como una sola y gran familia, niños, jóvenes y adultos, por el fin general de la Iglesia: "llevar la Salvación de Jesús a todos los hombres".

Estamos para acompañarte y ayudarte. No dudes en compartir con nosotros todo lo que necesites.



Por nuestra **mística** somos protagonistas, alegres y esperanzados, de un diálogo evangelizador con el hombre y con el mundo. .

Nuestro objetivo: **LA SANTIDAD**

Santidad vivida día a día en medio del mundo para hacer presente a Cristo entre los hombres, en cualquier ámbito que se desarrolle nuestra vida.

La AC está al servicio de la pastoral diocesana y lleva adelante su apostolado organizado en dónde el obispo lo necesite. Su carisma es estar a disposición de la diócesis en las distintas comunidades cristianas.

Nos juntamos para buscar amigos, conocer a Jesús, charlar sobre la realidad, entretenernos, crecer, pasarla bien, etc.

Los grupos de militancia son el lugar que la acción católica ofrece a las personas para vincularse para su formación y para hacer real su compromiso evangelizador.

ASPIRANTES



Reúne a chicos y chicas de entre 6 y 12 años. "Aspirantes" es el espacio para que los más chicos vivan una experiencia de Iglesia divertida. Mediante juegos, dinámicas, celebraciones, salidas y campamentos los aspirantes van descubriendo a Jesús y comparten con toda la comunidad parroquial y diocesana.

JÓVENES



La integran jóvenes que, por su actividad laboral, profesional o matrimonial, experimentan una nueva realidad de vida marcada por características propias de la adultez. El área se divide en SECCIÓN PREJUVENILES (13-14 años), SECCIÓN JUVENILES (14-17 años) y SECCIÓN MAYORES (desde los 18 años).

Aspisbsas  Acba Juventud

 @Aspisbsas  Wwww.aspirantes.blogspot.com

Aspirantes@gmail.com  Jovenes.acba@gmail.com

Wwww.acba.org.ar

ASAMBLEAS

Cada 3 años la A.C.A. elige autoridades en un clima de fiesta. Toda la A. C. Se junta en una ciudad para celebrar juntos. Es más que autoridades, es un clima de festejo, de compartir, jugar y conocerse, entre chicos, jóvenes y adultos de TODO el país. Son 3 días en que vivimos la alegría de comer, dormir, cantar, jugar y bailar en el mismo lugar.

Este 2012 son las 27° asambleas. Y serán en la diócesis de Luján - Mercedes en el mes de Agosto.



Reflexión

El Evangelio del niño

Autor: P. Fernando Pascual L.C. | Fuente: Catholic net

Seremos felices si aprendemos a confiar y a ser puros y generosos, como los niños.

Hay dos modos muy distintos de ver la niñez. Según algunos, el niño está en una etapa “de paso”. Su meta consiste en llegar a ser grande. Todo debe quedar orientado a conseguir este objetivo, mediante una buena educación. Así prepararemos al que mañana será ciudadano, trabajador, padre o madre de familia.

Para otros, la niñez es una etapa muy particular y hermosa, en la que la vida adquiere un matiz mágico y alegre, lúdico y misterioso. Una etapa tan bella que todos, en el fondo, deseáramos vivir, nuevamente, como cuando éramos niños.

Entre estas dos visiones extremas, desde luego, existen muchas otras posibles interpretaciones. Queremos ahora, simplemente, mirar hacia Jesucristo, hacia el fundador de la Iglesia, y preguntarle: Tú, ¿qué piensas de los niños?

En el Evangelio descubrimos tres pistas para la respuesta. La primera: Jesús fue niño. Vivió con sus padres, supo obedecerles, aprendió con ellos a rezar, a trabajar, a interpretar las nubes del cielo y a tener cuidado al encontrar una víbora o un escorpión. Jugó sobre las piernas de María, corrió por los caminos de Nazaret, y se cansó cuando, cada

SEREMOS FELICES SI APRENDEMOS A CONFIAR Y A SER PUROS Y GENEROSOS, COMO LOS NIÑOS.

año, subía a pie, con sus padres, las pendientes de Jerusalén.

La segunda pista: Jesús, cuando fue grande, resultó muy simpático a los niños. Los pequeños tienen un “olfato” especial para ver quién los quiere de verdad y quién los ve como un

estorbo o una molestia. Y los niños iban con mucha confianza y con mucha alegría para estar un rato con Jesús. A veces no se daban cuenta del tiempo que pasaba, y por eso en una ocasión los discípulos, quizá cansados, quisieron apartarlos del maestro. Jesús no dudó en defender a sus amigos “de pantalón cortito”: “Dejen que los niños vengan a mí...”

La tercera pista es, quizá, la más difícil de comprender. En una ocasión en la que los discípulos habían discutido sobre quién era el más importante, Jesús tuvo que acercarse a un niño, ponerlo en medio, y presentarlo como modelo: “Si no se hacen como niños no entraran en el Reino de los cielos”. Así de

claro: el niño no es sólo un “hombre en pequeño”. Más bien cada adulto debería ser un “niño en grande”. Ser como niños es la condición indispensable para el triunfo, es el camino recto y seguro para llegar al cielo, para ser felices de verdad.

Nuestro queridísimo Papa Juan Pablo II, en 1994, escribió una “Carta a los niños”. En ella se atrevió a llamar al mensaje de Jesús con la fórmula “el Evangelio del niño”. Juan Pablo II tuvo que explicar esta fórmula audaz y misteriosa: “En efecto, ¿qué quiere decir: «Si no cambian y se hacen como los niños, no entraran en el Reino de los cielos»? ¿Acaso no pone Jesús al niño como modelo incluso para los adultos? En el niño hay algo que nunca puede faltar a quien quiere entrar en el Reino de los cielos. Al cielo van los que son sencillos como los niños, los que como ellos están llenos de entrega confiada y son ricos de bondad y puros. Sólo éstos pueden encontrar en Dios un Padre y llegar a ser, a su vez, gracias a Jesús, hijos de Dios”.

El Evangelio del niño vale de modo especial para un mundo que busca continuamente nuevas fórmulas para la felicidad y el progreso. No seremos felices si tenemos más dinero, si llenamos los graneros con cereales, si vemos más televisión o si viajamos por todos los océanos y países de la tierra.

En cambio, podemos ser felices si, con los ojos limpios y frescos de un niño, damos un beso de cariño a nuestros padres antes de dormir; si recordamos, de vez en cuando, a nuestro ángel de la guardia; y si buscamos, entre las estrellas, si alguna tiene escrito nuestro nombre o el de nuestros amigos y conocidos. Seremos felices si aprendemos a confiar y a ser puros y generosos, como los niños. Seremos felices, finalmente, si nos comprometemos a defender, cuidar y escuchar, con el mismo amor de Jesucristo, a esos niños cuyos ángeles contemplan, en el silencio bullicioso de lo invisible, el rostro de un Dios que nos quiere demasiado, y que un día fue, como nosotros, simplemente eso: un Niño...



JESÚS, ACOMPAÑAME

Jesús, acompaña me,
Yo no te quiero fallar, yo no te quiero fallar, jamás...
Jesús, acompaña me,
Y no me dejes caer en el mal.

**SI ME ACOMPAÑAS, SERÁ MEJOR...
Y YO SÉ QUE TE SEGUIRE...**

TRANSFORMA MI CORAZÓN

Transforma, Señor, mi corazón...
Transfórmalo desde tu amor,
Y hazme hijo de tu luz, Señor,
Que alumbre a los demás.

BENDITO EL QUE VIENE !

Bendito es el que viene
En nombre del Señor.
Hosanna en las alturas,
Jesús es Nuestro Dios!!

COMO JESÚS NOS AMÓ

**SI JESÚS NOS AMÓ TANTO,
TAMBIÉN NOSOTROS AMEMOS,
DANDOLE SIEMPRE GRACIAS
PORQUE EL NOS AMÓ PRIMERO.**

El Domingo de los Ramos
Jesús fue a Jerusalén,
Entró con cantos y hosannas,
Porque El es nuestro Rey.

Al llegar el Jueves Santo
Cenó por última vez
Y a sus amigos reunidos
Les lavó a todos los pies.

Ese Jueves por la noche
En aquella Cena Pascual
Nos dejó su Cuerpo y Su Sangre
Y nos amó hasta el final.

El Viernes Santo en la Cruz
Jesús entregó su Vida
Y en su último regalo
También nos confió a María

Y en la mañana de Pascua,
Cuando recién nace el día
Jesús resucita glorioso
Y nos regala su Vida.

HAY GOZO EN EL CIELO!

Hay gozo en el cielo,
Los ángeles cantan
Hay gozo en el cielo
Los ángeles cantan:

**JESÚS ESTÁ VIVO, ALELUYA!!
ALELUYA, ALELUYA, ALELUYA, ALELUYA,
JESÚS ESTA VIVO, ALELUYA!!**

¡ RESUCITÓ !

Lo dijo la Magdalena, pero ninguno creyó:
"He visto vivo al Maestro, resucitó, resucitó!!"

Pregúntenselo a San Pedro... ¿Qué fue lo que sucedió?
"La tumba estaba vacía, resucitó, resucitó!!"

La Cena con dos amigos, en Emaús compartió;
Y allí lo reconocieron, resucitó, resucitó!!

Tomás no pudo creerlo, hasta que se convenció
Con la señal de los clavos, resucitó, resucitó!!

Y fue una fiesta muy grande, como antes nunca se vió,
También nosotros cantemos: resucitó, resucitó!!

**Todas las
canciones
las podés
escuchar en
www.vicariani.com.ar
También
encontrarás
las letras y acordes**



JESÚS, ACOMPAÑAME

Jesús, acompaña-me,
Yo no te quiero fallar, yo no te quiero fallar, jamás...
Jesús, acompaña-me,
Y no me dejes caer en el mal.

**SI ME ACOMPAÑAS, SERÁ MEJOR...
Y YO SÉ QUE TE SEGUIRE...**

TRANSFORMA MI CORAZÓN

Transforma, Señor, mi corazón...
Transfórmalo desde tu amor,
Y hazme hijo de tu luz, Señor,
Que alumbre a los demás.

BENDITO EL QUE VIENE !

Bendito es el que viene
En nombre del Señor.
Hosanna en las alturas,
Jesús es Nuestro Dios!!

COMO JESÚS NOS AMÓ

**SI JESÚS NOS AMÓ TANTO,
TAMBIÉN NOSOTROS AMEMOS,
DÁNDOLE SIEMPRE GRACIAS
PORQUE EL NOS AMÓ PRIMERO.**

El Domingo de los Ramos
Jesús fue a Jerusalén,
Entró con cantos y hosannas,
Porque El es nuestro Rey.

Al llegar el Jueves Santo
Cenó por última vez
Y a sus amigos reunidos
Les lavó a todos los pies.

Ese Jueves por la noche
En aquella Cena Pascual
Nos dejó su Cuerpo y Su Sangre
Y nos amó hasta el final.

El Viernes Santo en la Cruz
Jesús entregó su Vida
Y en su último regalo
También nos confió a María

Y en la mañana de Pascua,



Cuando recién nace el día
Jesús resucita glorioso
Y nos regala su Vida.

HAY GOZO EN EL CIELO!

Hay gozo en el cielo,
Los ángeles cantan
Hay gozo en el cielo
Los ángeles cantan:

**JESÚS ESTÁ VIVO, ALELUYA!!
ALELUYA, ALELUYA, ALELUYA, ALELUYA,
JESÚS ESTÁ VIVO, ALELUYA!!**

¡ RESUCITÓ !

Lo dijo la Magdalena, pero ninguno creyó:
"He visto vivo al Maestro, resucitó, resucitó!!"

Pregúntenselo a San Pedro... ¿Qué fue lo que sucedió?
"La tumba estaba vacía, resucitó, resucitó!!"

La Cena con dos amigos, en Emaús compartió;
Y allí lo reconocieron, resucitó, resucitó!!

Tomás no pudo creerlo, hasta que se convenció
Con la señal de los clavos, resucitó, resucitó!!

Y fue una fiesta muy grande, como antes nunca se vió,
También nosotros cantemos: resucitó, resucitó!!

ESTÁS AQUÍ

Aquel Pueblo te seguía hambriento,
Eran como ovejas sin pastor,
"Diles que se busquen alimento -
tus amigos te dijeron - a los pueblos mándalos".

Los sorprendiste con tu respuesta:

¡A practicar las canciones!!!

**Así ese día no usamos
cancionero y tenemos las
manos libres para aplaudir
y bailar!!!!**



GESTO SOLIDARIO ARQUIDIOCESANO

Si
compartimos
los bienes
del cielo



¿Por qué
no vamos
a compartir
los de la tierra?

En todas las Parroquias de Bs. As.
durante la CUARESMA ofrecemos nuestras privaciones
en favor de nuestros hermanos más pobres

Iglesia Católica en Buenos Aires



**8 o 14 de abril - Fiesta Barrial de Pascua
(Por Parroquia)**

**26 de mayo – Fiesta de Pentecostés
(Por Decanato)**

**25 de agosto - Peregrinación Mariana
(Por Vicaria Zonal)**

**20 o 27(en caso de lluvia) de octubre -
Misa Arquidiocesana de Niños
(Arquidiócesis)**

**Diciembre: Misión y Fiesta Navidad
(Por Parroquia y Vicaria Zonal)**

